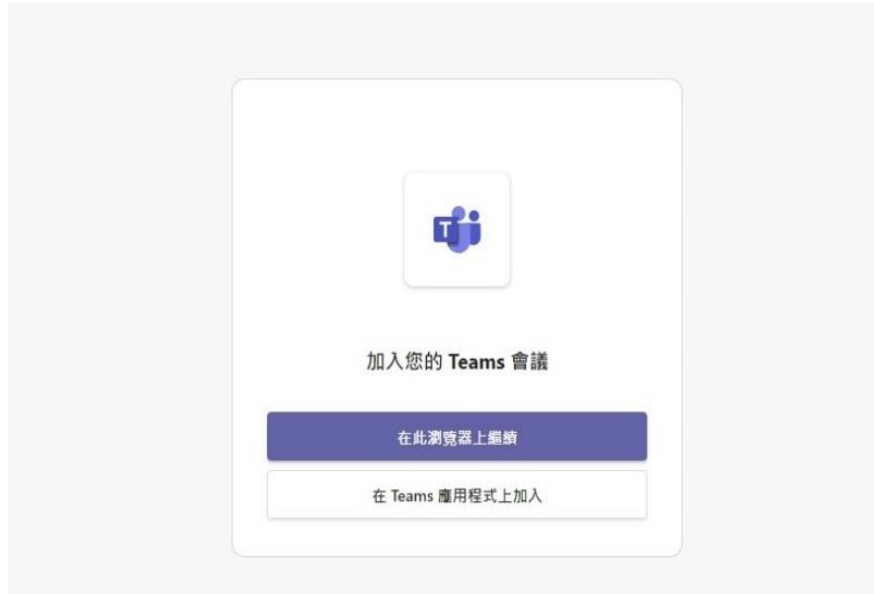


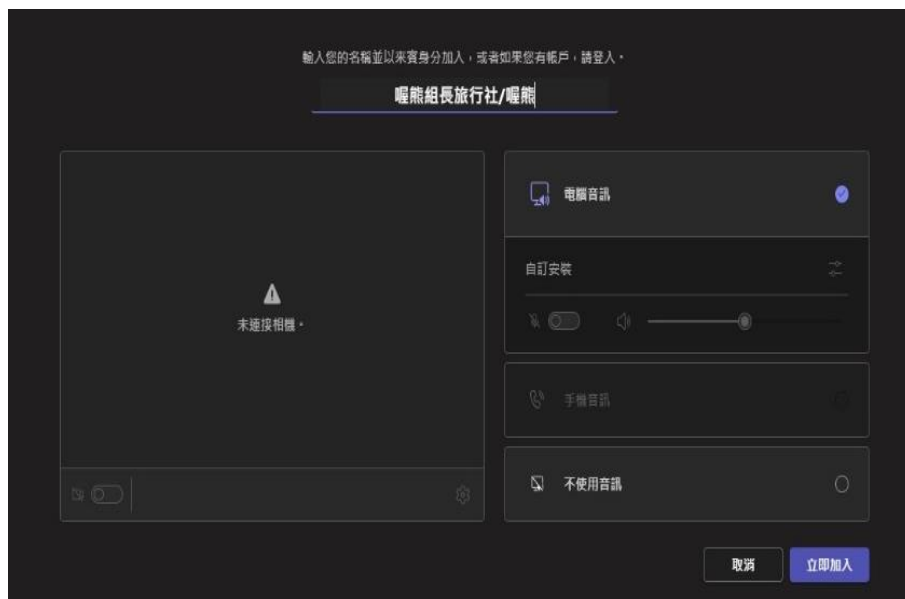
「旅行業辦理兩岸團體旅遊法規與實務研習課程」Teams 視訊會議 操作說明

網頁版：

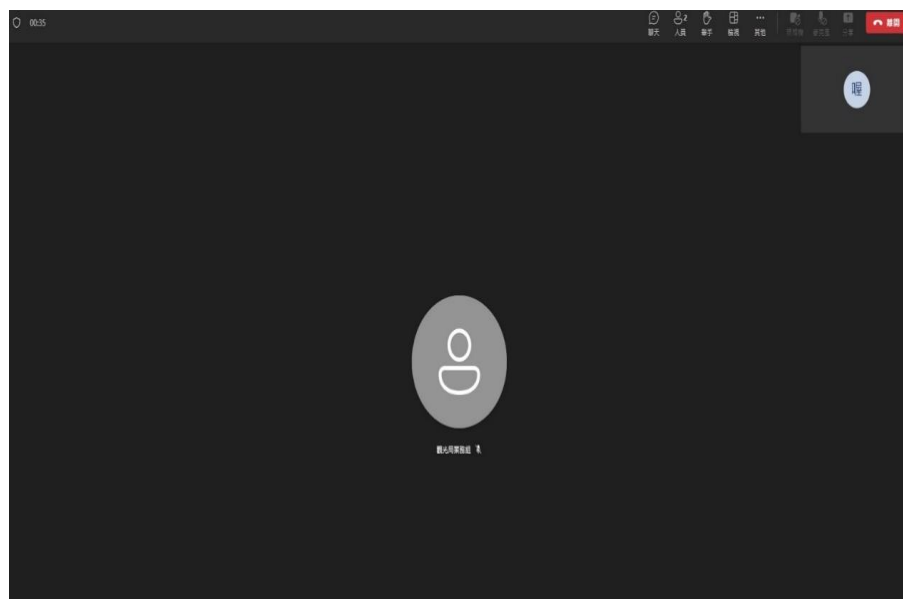
1. 點選連結後會出現以下畫面，請點選「在此瀏覽器上繼續」。



2. 點選後出現以下畫面，請輸入「旅行社名稱/姓名」後，點選「立即加入」。
(請依報名資料確實填寫，如未詳實填寫管理員將移除觀看權限。)



3. 出現以下畫面，代表您已成功加入線上會議室。



手機版 (請先安裝手機版 Teams app 方可繼續使用)

1. App 安裝完畢後，點選會議連結後出現以下畫面，請點選「加入會議」。



2. 點選後出現以下畫面，請輸入「旅行社名稱/姓名」後，點選「立即加入」。
(請依報名資料確實填寫，如未詳實填寫管理員將移除觀看權限。)



3. 出現以下畫面，代表您已成功加入線上會議室。

