

附件五：建築物或圍牆美化改善工程計畫書

編號：_____

收件日期：__年__月__日

(一)、申請人姓名：_____

(二)、申請補助類別：


- 取得合法建築物執照（新建/整建）
- 既有建築物無建築使用執照者（整建）
- 位於主要沿街面之建物（且位公共視覺焦點處）
- 圍牆

(三)、建築物地址：高雄市茂林區_____村_____鄰_____路(街)_____巷
_____弄_____號之_____

(四)、建築物或圍牆周邊照片(尺寸為 3" × 5")




建築物或圍
牆周邊之全
景照片




建築物或圍
牆周邊之
前
側照片



建築物或圍
牆周邊之
後
側照片



建築物或圍
牆周邊之左
側照片



建築物或圍
牆周邊之右
側照片

(五)、新建或整建之工程計劃內容

屋頂

1、使用材料：

石板

2、施工面積：_____m²

3、預估金額：新台幣_____元

4、新建或整建前照片：(至少 2 張，尺寸為 3" × 5")

5、設計圖說：(須含尺寸、材料，並以電腦繪圖為佳)(請自行附於此照片後)



新建或整建
前屋頂照片



新建或整建
前屋頂照片

外牆

1、使用材料：


石板貼砌 石板疊砌

2、施工面積：_____m²


3、預估金額：新台幣_____元

4、新建或整建前照片：(至少 2 張，尺寸為 3" × 5")

5、設計圖說：(須含尺寸、材料，並以電腦繪圖為佳) (請自行附於此照片後)



新建或整建
前外牆照片



新建或整建
前外牆照片

圍牆改善

- 1、使用材料：石板貼面或疊砌
- 2、施工面積：m²
- 3、預估金額：新台幣元
- 4、新建或整建前照片：(至少 2 張，尺寸為 3" x5")
- 5、設計圖說：(須含尺寸、材料，並以電腦繪圖為佳) (請自行附於此照片後)



新建或整建
前圍牆照片
(1)



新建或整建
前圍牆照片
(2)

外飾圖案

1、使用材料：木材石板金屬

2、施工面積：m²

3、預估金額：新台幣元

4、新建或整建前照片：(至少 2 張，尺寸為 3" × 5")

5、設計圖說：(須含尺寸、材料，並以電腦繪圖為佳) (請自行附於此照片後)



新建或整建
前外飾圖案



新建或整建前
外飾圖案(2)

(六)、繳交相關文件

1、具合法建築物證明之申請人應繳交：

- (1) 獎勵補助申請書
- (2) 切結書(含繳交相關文件)
- (3) 建築物或圍牆美化工程計畫書(含照片、設計圖說)
- (4) 建築物申請人身分證影本
- (5) 土地登記簿謄本(3個月內)
- (6) 地籍圖謄本
- (7) 建築物所有權證明、使用執照

2、既有建築物無建築使用執照者之申請人應繳交：

- (1) 獎勵補助申請書
- (2) 切結書(含繳交相關文件)
- (3) 建築物或圍牆美化工程計畫書(含照片、設計圖說)
- (4) 建築物申請人身分證影本
- (5) 土地登記簿謄本(3個月內)
- (6) 地籍圖謄本
- (7) 他項證明文件含自來水繳費單收據、電力繳費單收據、門牌證明書(有門牌者;無門牌者需申請門牌編釘)或房屋稅稅籍證明(無則免繳驗)。

備註：

- (1) 若建築物為新建者，建築物所有權證明、使用執照可於相關主管機關核發後補件。
- (2) 以上文件請依序裝訂於本工程計畫書之後。