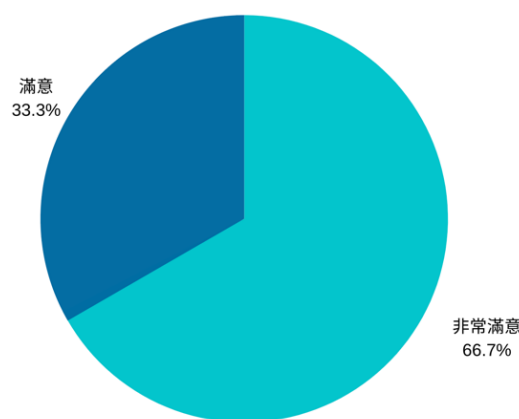


(一) 問卷調查辦理情形

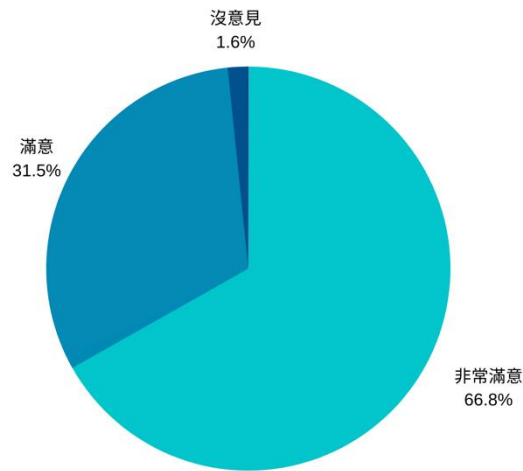
本問卷調查之問卷數量依據處內提供之公式 2000 人以下場次，每場不低於 1/20；600 人以下，每場不低於 30 份之數量來做統計。人數計數方式為安排計數人員 2 位，以車次計數人數大客車 x30 人，小巴士每台 x16 人，小客車每台 x2.4 人，無障礙停車格每台 x2.4 人，機車 x1.12 人，步行 x1 人來計數進入本市集展演之人數。



1. 2019 年

A. 駐地創作者

本年度共辦理 1 場次駐地創作共有 3 人次參與，回收有效問卷 3 份，有 2 人表示非常滿意；有 1 人表示滿意，0 人表示一般，人表示不滿意，百分比詳見下圖：

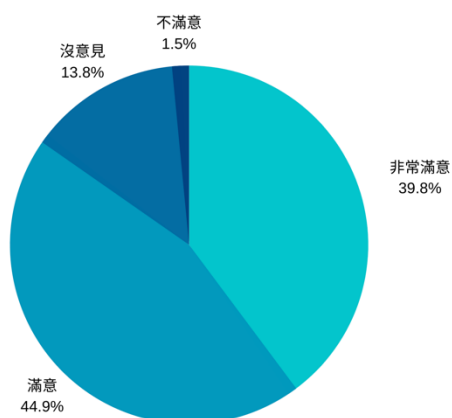


B. 參與音樂會活動場次之遊客

本年度共辦理 7 場次音樂會共有 24,340 人次參與, 回收有效問卷

場次	日期	問卷回收數	非常滿意	滿意	沒意見	不滿意	非常不滿意
1	駐地創作 10/1-11/21	3	2	1	0	0	0
	總計	3	2	1	0	0	0

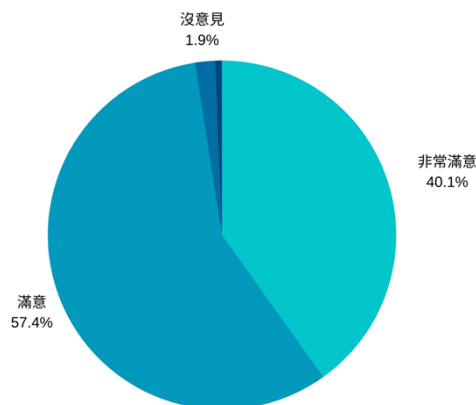
1579 份, 其中有 1023 人表示非常滿意; 有 483 人表示滿意, 24 人表示沒意見, 1 人表示不滿意, 其不滿意原因為天候不佳表演移至室內, 其百分比詳見下圖:



場次	日期	人次	問卷回收數	非常滿意	滿意	沒意見	不滿意	非常不滿意
1	6/21	4100	205	138	66	0	0	0
2	7/17	3140	157	104	47	5	1	0
3	7/18	3200	160	98	59	3	0	0
4	8/16	4520	226	113	105	8	0	0
5	8/17	4480	224	109	114	0	0	0
6	9/14	6040	303	227	27	3	0	0
7	9/15	6080	304	234	65	5	0	0
總計		24,800	1579	1023	483	24	1	0

C. 參與作品展覽之遊客

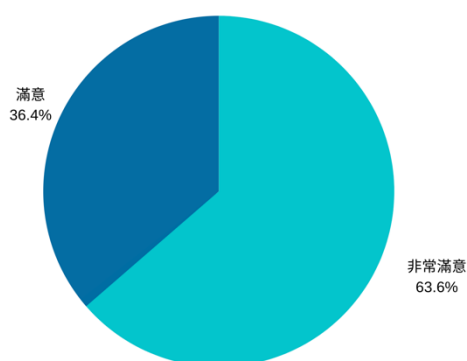
本年度截至 11 月 30 日止共有 195 人次參與, 回收有效問卷 195 份, 其中有 78 人表示非常滿意; 有 88 人表示滿意; 有 27 人表示沒意見, 2 人表示不滿意, 因為交通接駁、宣傳不足、場地有施工不滿意, 百分比詳見下圖



D. 攤商

本年度共辦理 7 場次音樂會共有攤位 150 人次參與, 回收有效問卷 144 份, 其中有 65 人表示非常滿意; 有 93 人表示滿意, 3 人表示一般, 1 人表示不滿意是因為在其中有場次颱風的問題因此不滿意, 百分比詳見下圖:

序號	日期	問卷回收數	非常滿意	滿意	沒意見	不滿意	非常不滿意
1	作品導覽 6/29~11/10	195	78	88	27	2	0
	總計	195	78	88	27	2	0



E. 演出團隊

本年度共辦理 7 場次音樂會共有 22 表演團體參

場次	日期	問卷回收數	非常滿意	滿意	一般	不滿意	非常不滿意
1	6/21, 月光海音樂會創意市集	33	18	15	0	0	0
2、3	7/17、18 月光海音樂會創意市集	33	7	22	2	1	0
4、5	8/16、17 月光海音樂會創意市集	39	19	16	1	0	0
6、7	9/14、15 月光海音樂會創意市集	39	21	18	0	0	0
總計		144	65	93	3	1	0

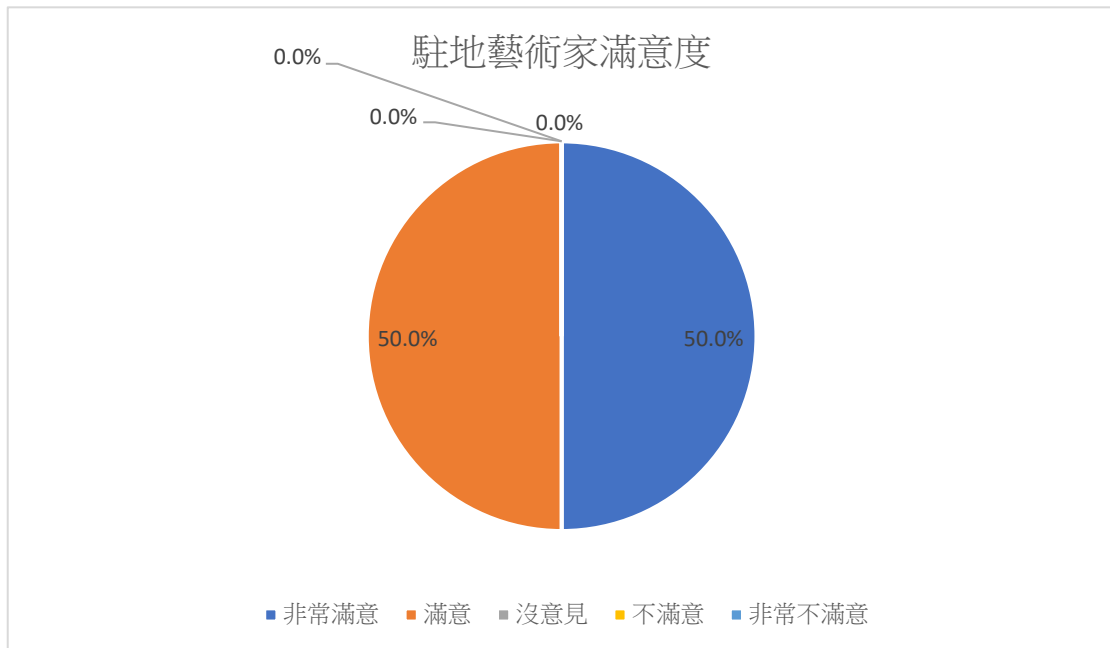
與, 回收有效問卷 22 份, 其中有 14 人表示非常滿意; 有 8 人表示滿意, 百分比詳見下圖:

(1) 2020 年

A. 駐地創作者

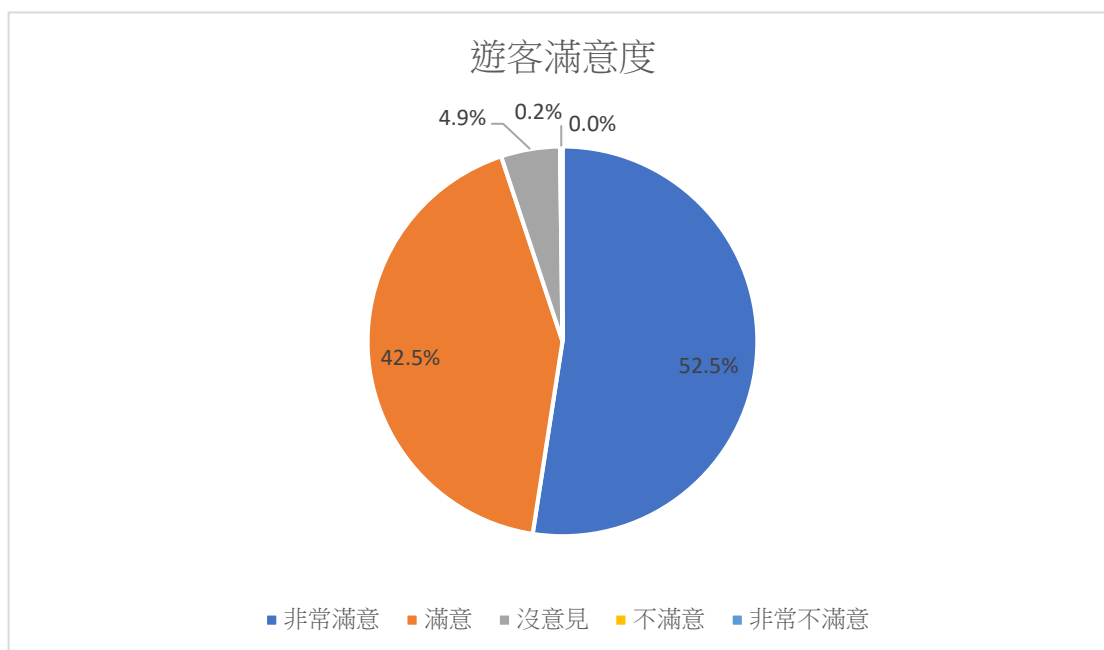
本年度共辦理 1 場次駐地創作共有 4 組創作者參與，回收有效問卷 4 份，有 2 人表示非常滿意；2 人表示滿意；0 人表示一般；0 人表示不滿意；0 人表示非常不滿意，其百分比詳見下圖：

場次	日期	問卷回收數	非常滿意	滿意	沒意見	不滿意	非常不滿意
1	2020/05-2020/06	4	2	2	0	0	0
總計		4	2	2	0	0	0



B. 參與月會活動場次之遊客

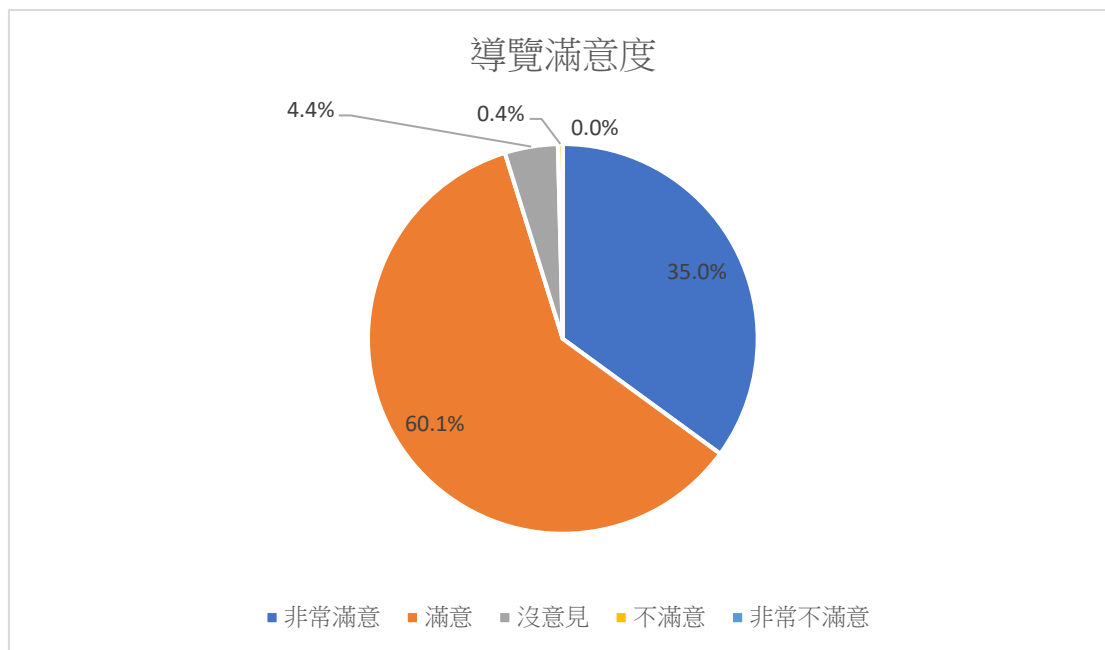
本年度共辦理 9 場次音樂會共有 41,515 人次參與，回收有效問卷 2,125 份，其中有 1,116 人表示非常滿意；有 904 人表示滿意；102 人表示沒意見；4 人表示不滿意；1 人表示非常不滿意，其不滿意的原因為交通接駁不便及停車位不夠以及網站資訊不夠詳細。



場次	日期	人次	問卷回收數	非常滿意	滿意	沒意見	不滿意	非常不滿意
1	08/03	9862	230	108	97	23	1	1
2	08/04	4471	245	145	84	16	0	0
3	08/05	3520	206	103	97	5	1	0
4	09/03	3599	199	120	72	7	0	0
5	09/04	2903	144	76	62	5	1	0
6	09/05	5250	305	163	133	9	0	0
7	10/02	5147	344	152	175	17	0	0
8	10/03	3456	294	158	124	13	1	0
9	10/04	3307	158	91	60	7	0	0
總計		41515	2125	1116	904	102	4	1

C. 參與作品導覽之遊客

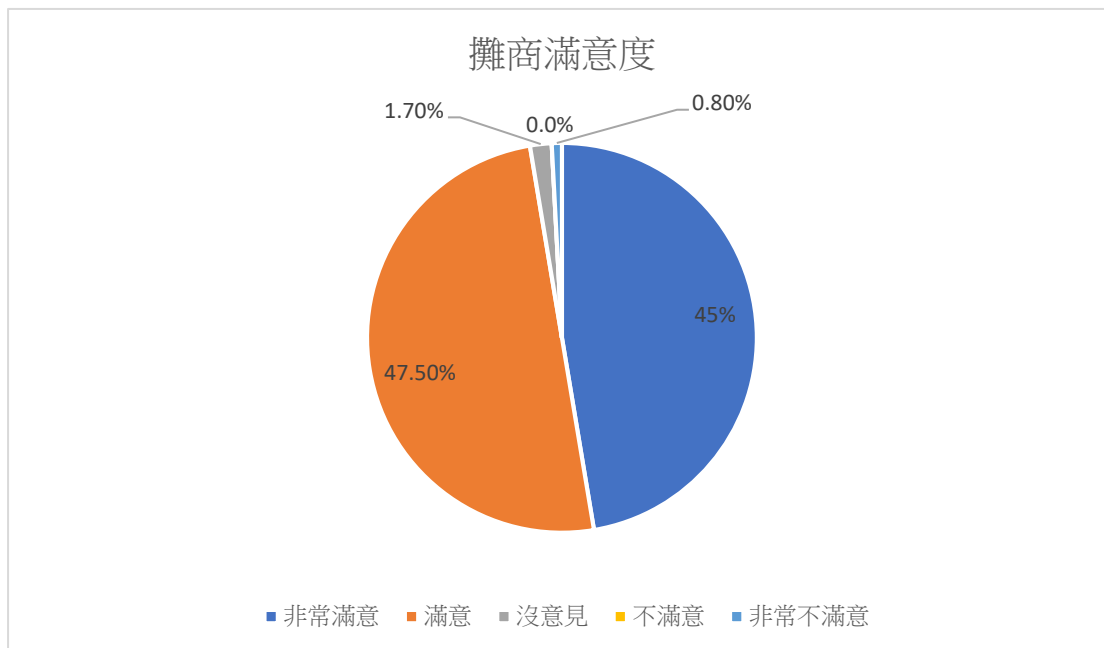
本年度截至 11 月 30 日止共有 266 人次參與，回收有效問卷 266 份，其中有 79 人表示非常滿意；136 人表示滿意；10 人表示沒意見；1 人表示不滿意；0 人表示非常不滿意，其不滿意的原因為請重新思考問卷設計、路途遙遠。



場次	日期	問卷回收數	非常滿意	滿意	沒意見	不滿意	非常不滿意
1	作品導覽 5/27-11/30	226	79	136	10	1	0
總計		226	79	136	10	1	0

D. 攤商

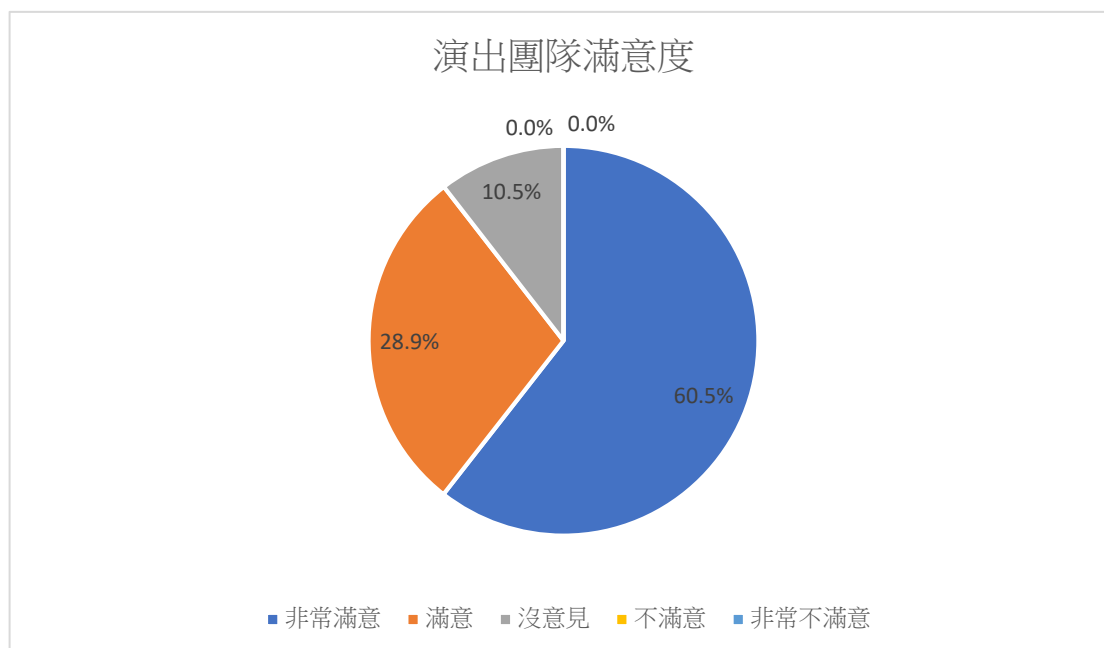
本年度共辦理 9 場次音樂會共有 120 人次參與，回收有效問卷 120 份，其中有 54 人表示非常滿意；57 人表示滿意；7 人表示沒意見；0 人表示不滿意；1 人表示非常不滿意，其不滿意的原因為天幕可以改為防雨材質或提升手作攤商的雨備。



場次	日期	問卷回收數	非常滿意	滿意	沒意見	不滿意	非常不滿意
1、2、3	08/04、08/05、08/06 月光·海音樂會創意市集	37	19	16	1	0	0
4、5、6	09/03、09/04、09/05 月光·海音樂會創意市集	39	13	24	2	0	0
7、8、9	10/02、10/03、10/04 月光·海音樂會創意市集 (2020 東海岸藝術觀光行銷推廣案)	44	22	17	4	0	1
總計		120	54	57	7	0	1

E. 演出團隊

本年度共辦理 9 場次音樂會共有 33 組表演團體參與，回收有效問卷 38 份，其中有 23 人表示非常滿意；11 人表示滿意；4 人表示沒意見；0 人表示不滿意；0 人表示非常不滿意，但仍有填寫意見處表示其不滿意的原因為音控與 Soundcheck 需要加強。



場次	日期	問卷回收數	非常滿意	滿意	沒意見	不滿意	非常不滿意
1	08/04 在邊界相遇	8	3	4	1	0	0
2	08/05 在邊界搖滾	4	3	0	1	0	0
3	08/06 在邊界遇見世界的靈魂	3	2	1	0	0	0
4	09/03 在邊界跳舞	3	3	0	0	0	0
5	09/04 在邊界遇見自己	5	2	2	1	0	0
6	09/05 在邊界月光森林漫步	4	4	0	0	0	0
7	10/02 在邊界沉	4	2	2	0	0	0
8	10/03 在邊界吟詠	4	3	1	0	0	0
9	10/04 在邊界創造未來	3	1	1	1	0	0
總計		38	23	11	4	0	0