

發展觀光條例第四十九條
稅式支出評估報告

交通部

民國 108 年 10 月

目 錄

壹、法案內容 -----	1
(一) 背景說明 -----	1
(二) 法案內容 -----	1
(三) 具體願景 -----	3
貳、整體評估 -----	3
(一) 環境分析 -----	3
(二) 國際作法 -----	11
(三) 我國作法 -----	13
(四) 預期效益 -----	14
參、採行稅式支出措施之理由 -----	15
(一) 必要性 -----	15
(二) 衡平性 -----	16
(三) 執行性 -----	16
(四) 關聯性 -----	18
肆、稅式支出評估 -----	19
(一) 評估資料之內容及範圍 -----	19
(二) 稅收影響數之評估 -----	27
伍、財源籌措方式 -----	83
陸、稅式支出績效評估機制 -----	84
(一) 評估指標及其評量標準 -----	84
(二) 評估期間及週期 -----	84
(三) 績效評估應予公開 -----	84
柒、總結 -----	85
附錄 審查意見及回覆 -----	86

表 目 錄

表一、	發展觀光條例第49條條文內容及說明	2
表二、	各稅目徵課費用	17
表三、	稅收增加(損失)徵課費用	18
表四、	觀光遊樂業、觀光旅館業或旅館業、會展設施觀光業者家數統計	21
表五、	各縣市平均公告地價及平均申報地價	24
表六、	各縣市房屋標準單價	25
表七、	觀光遊樂業地價稅稅收損失表	31
表八、	觀光遊樂業房屋稅稅收損失表	32
表九、	觀光旅館業地價稅稅收損失表	33
表十、	觀光旅館業房屋稅稅收損失表	34
表十一、	旅館業地價稅稅收損失表	35
表十二、	旅館業房屋稅稅收損失表	36
表十三、	會展設施觀光業者地價稅稅收損失表	37
表十四、	會展設施觀光業者房屋稅稅收損失表	38
表十五、	彙總地價稅及房屋稅稅收損失表	39
表十六、	觀光遊樂業地價稅及房屋稅稅收損失彙總表	41
表十七、	觀光旅館業地價稅及房屋稅稅收損失彙總表	42
表十八、	旅館業地價稅及房屋稅稅收損失彙總表	43
表十九、	會展設施觀光業者地價稅及房屋稅稅收損失彙總表	44
表二十、	各業者地價稅稅收損失彙總表	45
表二十一、	各業者房屋稅稅收損失彙總表	46
表二十二、	觀光遊樂業營業稅(1)稅收增加表	54
表二十三、	觀光遊樂業帶動產業關聯營收之營業稅(1)稅收增加表	55
表二十四、	觀光遊樂業營業稅(2)稅收增加表	56
表二十五、	觀光遊樂業營所稅稅收增加表	57
表二十六、	觀光遊樂業帶動產業關聯營收之營業稅稅收增加表	58
表二十七、	觀光遊樂業稅收增加彙總表	59
表二十八、	觀光旅館業或旅館業營業稅(1)稅收增加表	61
表二十九、	觀光旅館業或旅館業帶動產業關聯營收之營業稅(1)稅收增加表	62
表三十、	觀光旅館業或旅館業營業稅(2)稅收增加表	63
表三十一、	觀光旅館業或旅館業營所稅稅收增加表	64
表三十二、	觀光旅館業或旅館業帶動產業關聯營收之營所稅稅收增加表	65
表三十三、	觀光旅館業或旅館業稅收增加彙總表	66
表三十四、	會展設施觀光業者營業稅(1)稅收增加表	68
表三十五、	會展設施觀光業者帶動產業關聯營收之營業稅(1)稅收增加表	69
表三十六、	會展設施觀光業者營業稅(2)稅收增加表	70

表三十七、會展設施觀光業者營所稅稅收增加表 -----	71
表三十八、會展設施觀光者帶動產業關聯營收之營所稅稅收增加表-----	72
表三十九、會展設施觀光業者稅收增加彙總表-----	73
表四十、各業者營業稅(1)稅收增加彙總表 -----	75
表四十一、各業者帶動產業關聯營收之營業稅(1)稅收增加彙總表-----	76
表四十二、各業者營業稅(2)稅收增加彙總表 -----	77
表四十三、各業者營所稅稅收增加彙總表 -----	78
表四十四、各業者帶動產業關聯營收之營所稅稅收增加彙總表 -----	79
表四十五、各業者營業稅(1)、營業稅(2)及營所稅稅收增加彙總表 -----	80
表四十六、稅收淨稅增(損)影響數 -----	81
表四十七、觀光遊樂業政府補助金額 -----	82
表四十八、觀光旅館業或旅館業政府補助金額 -----	83

圖 目 錄

圖一、 歷年觀光旅館家數 -----	4
圖二、 歷年一般旅館家數 -----	5
圖三、 觀光旅館每房平均房價 -----	6
圖四、 一般旅館每房平均房價 -----	6
圖五、 歷年觀光旅館住用率 -----	7
圖六、 歷年一般旅館住用率 -----	7
圖七、 歷年外籍來台旅客平均停留夜數 -----	8
圖八、 觀光遊樂業平均營收 -----	9

摘要

為有效引導觀光產業升級與永續發展，帶動產業升級，並吸引國外投資，以及調節不動產持有稅增加的不利影響，修正發展觀光條例第 49 條，使符合政策需要且達一定規模標準的觀光遊樂業、觀光旅館業及旅館業者，由地方政府檢視不動產持有稅，給予適度租稅優惠，透過租稅減免措施予以衡平。

本稅式支出報告主要目的，在估計修正發展觀光條例每年可能稅收損失金額，以及成本效益分析。經估算稅收損失，五年合計約 22.23 億元；稅收增加五年合計約 23.29 億元，總計稅收淨增加約 1.06 億元，若以政府直接補助，所需經費約 136.88 億元。

本報告認為，在觀光產業面臨經營困境的今日，有需要協助觀光業者提升服務品質，帶動產業轉型，以渡過短期上可能面臨的經營危機。過去國外如美國、泰國等經驗顯示，透過租稅減免或優惠，是有效協助業者的良好方法，此外，經稅式支出估算，隨觀光業服務品質改進與轉型，未來增加的營收金額，創造之稅收應能彌補稅損。

發展觀光條例第四十九條稅式支出評估報告

壹、法案內容

(一) 背景說明

為能有效吸引觀光遊樂業、觀光旅館業及旅館業的投資，引導觀光產業升級與永續發展，且因應不動產持有稅調升對觀光產業稅負的影響，爰修正發展觀光條例第 49 條，使符合政策需要且達一定規模標準的觀光遊樂業、觀光旅館業及旅館業者，由地方政府重新檢視不動產持有稅合理性，給予適度租稅優惠，透過租稅減免措施予以衡平，俾有效吸引投資，帶動產業升級，並減少不動產持有稅調整對地方觀光發展的衝擊。

本評估方案主要係依原稅捐稽徵法第 11 條之 4 與納稅者權利保護法第 6 條，以及財政部 102 年 12 月 30 日台財稅字第 10204661510 號函頒「稅式支出評估基本規範格式」，針對本法修正案中屬於租稅優惠部分進行稅式支出評估。

(二) 法案內容

與本評估方案有關之條文為發展觀光條例第 49 條，茲列示修正條文對照表，及其說明如后：

表一 發展觀光條例第 49 條條文內容及說明

修正條文	現行條文	說明
<p><u>第四十九條 觀光遊樂業、觀光旅館業及旅館業配合觀光政策提升服務品質，經中央主管機關核定者，於營運期間，供其直接使用之不動產，應課徵之地價稅及房屋稅，得予適當減免。</u></p> <p><u>前項不動產，如係觀光遊樂業、觀光旅館業及旅館業設定地上權或承租者，以不動產所有權人將地價稅、房屋稅減免金額全額回饋地上權人或承租人，並經中央主管機關認定者為限。</u></p> <p><u>第一項減免之期限、範圍、標準及程序之自治條例，由直轄市、縣(市)政府定之，並報財政部備查。</u></p> <p><u>第一項觀光遊樂業、觀光旅館業及旅館業配合觀光政策提升服務品質之核定標準，由交通部擬訂，報請行政院核定之。</u></p> <p><u>第一項租稅優惠，實施年限為五年，其年限屆期前，行政院得視情況延長一次，並以五年為限。</u></p>	<p>第四十九條 民間機構經營觀光遊樂業、觀光旅館業之租稅優惠，依促進民間參與公共建設法第三十六條至第四十一條規定辦理。</p>	<p>一、為吸引國際旅客來臺旅遊創造經濟產值，並引導觀光遊樂業、觀光旅館業及旅館業配合觀光政策提升服務品質，考量現行條文規定須符合促進民間參與公共建設法所定投資項目、方式及地區等始得享有租稅優惠之限制無法有效吸引投資，帶動產業升級與永續發展，爰修正本條規定，經中央主管機關核定符合國家觀光發展政策需要之觀光遊樂業、觀光旅館業及旅館業，得享有適度減免其營運期間地價稅及房屋稅之租稅優惠。</p> <p>二、為確保租稅優惠符合政策目的，爰於第二項明定如不動產係設定地上權或承租者，以不動產所有權人將地價稅、房屋稅減免金額全額回饋地上權人或承租人，並經中央主管機關認定者為限。</p> <p>三、考量地價稅及房屋稅係地方政府主要財源收入，爰於第三項明定租稅優惠之相關事項由直轄市及縣(市)政府定之，並報財政部備查。</p> <p>四、另依稅捐稽徵法第十一條之四第一項規定，稅法或其他法律為特定政策所規定之租稅優惠，應明定實施年限並以達成合理之政策目的為限，不得過度。爰於第五項明定第一項租稅優惠實施年限為五年，屆時再授權行政院得視情況延長一次，並以五年為限。</p> <p>五、適用租稅優惠須經中央主管機關核定，係基於租稅公平性及正當性考量；至租稅優惠項目限縮地價稅及房屋稅，並授權直轄市、縣(市)政府自行決定減免之期限、範圍，及明定實施年限等，則係基於比例原則之考量，併予敘明。</p>

資料來源：本部

(三) 具體願景

屬於「無煙囪工業」的觀光產業，向來是各國提升經濟產值的重要產業，觀光產值取決於觀光人數以及旅客停留時間，觀光人數愈多、停留時間愈長，創造的產值就越高，而提供良好的服務品質、完善的旅遊體驗，是增加觀光人數及觀光時間的重要因素。

觀光業者在這個過程中扮演相當重要的角色，不論觀光遊樂業、觀光旅館業及旅館業者，其經營優劣對於旅客的觀光體驗有密切的關係。另一方面，近年來因各縣市政府大幅調高土地公告地價、房屋標準單價，觀光業者成本大幅增加，恐對觀光業者提供的服務品質有不利的影響，甚而造成觀光業者的經營危機。因此，本次修正發展觀光條例，使符合一定服務品質的觀光業者，由地方政府重新檢視不動產持有稅合理性，適度給予租稅優惠，就消極面來說，協助觀光業者正常營運發展，積極面來說，提升觀光業者的服務品質與價值，進而引導觀光產業升級與永續發展，亦能增加國際觀光產業業者在臺投資意願。

貳、整體評估

本節首先介紹目前整體觀光產業環境，其次說明其他國家及我國為強化觀光產業的稅制措施，最後說明採稅式支出預期達成之效益。

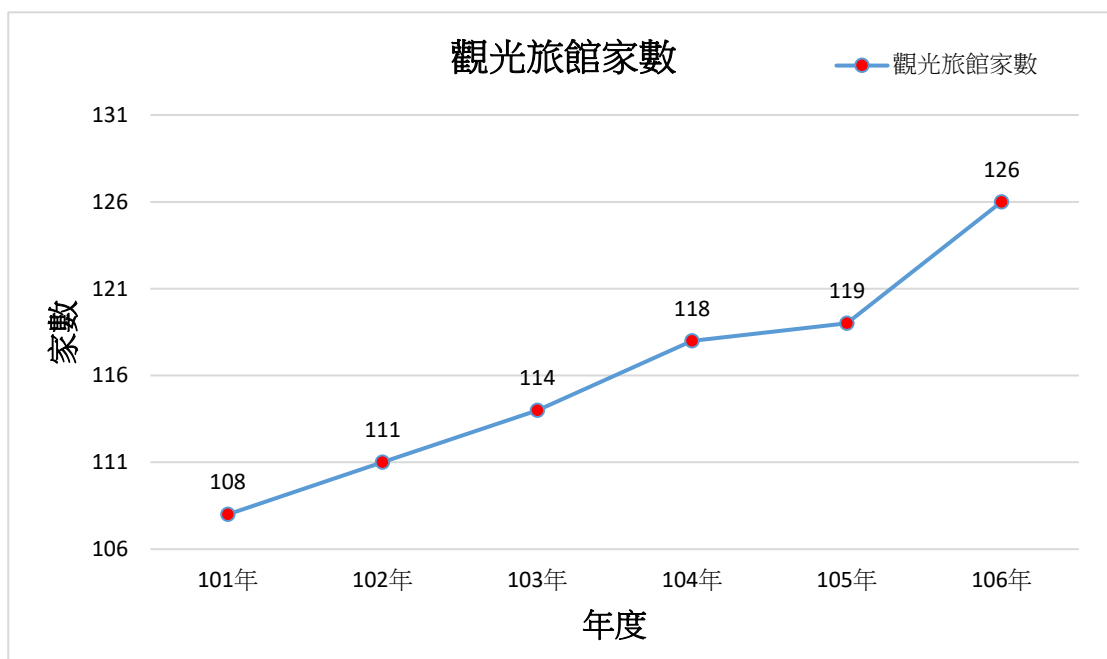
(一) 環境分析

1. 觀光旅館業或旅館業

自民國 101 年以來，我國的旅館業者家數每年皆呈現成長的趨勢，如圖一所示，觀光旅館家數自民國 101 年 108 家，至民國

106年已有126家，民國102年至106年相對於前一年，成長率分別是2.78%、2.70%、3.51%、0.85%、5.88%，五年合計增加18家，增幅16.67%；如圖二所示，一般旅館則由民國101年3,190家，成長至民國106年達3,967家，民國102年至106年相對於前一年，成長率分別是1.82%、1.88%、3.41%、8.18%、7.16%，五年合計增加777家，增幅24.36%，顯見近年來我國旅館業者增加，不論就增加家數或增幅主要以一般旅館為主。

若再就一般旅館家數細分，以民國105年為例，合法業者家數成長率為4.59%(未列表)，然非法業者成長率高達34.38%(未列表)¹，如此現象反映出一個隱憂，相對於人力與服務品質皆較佳的觀光旅館，一般旅館所帶動的家數成長將造成整個觀光產業在住宿服務品質下降，尤其非法業者成長快速，對於旅客的住宿體驗以及後續再觀光的意願，將呈現不利的影響。

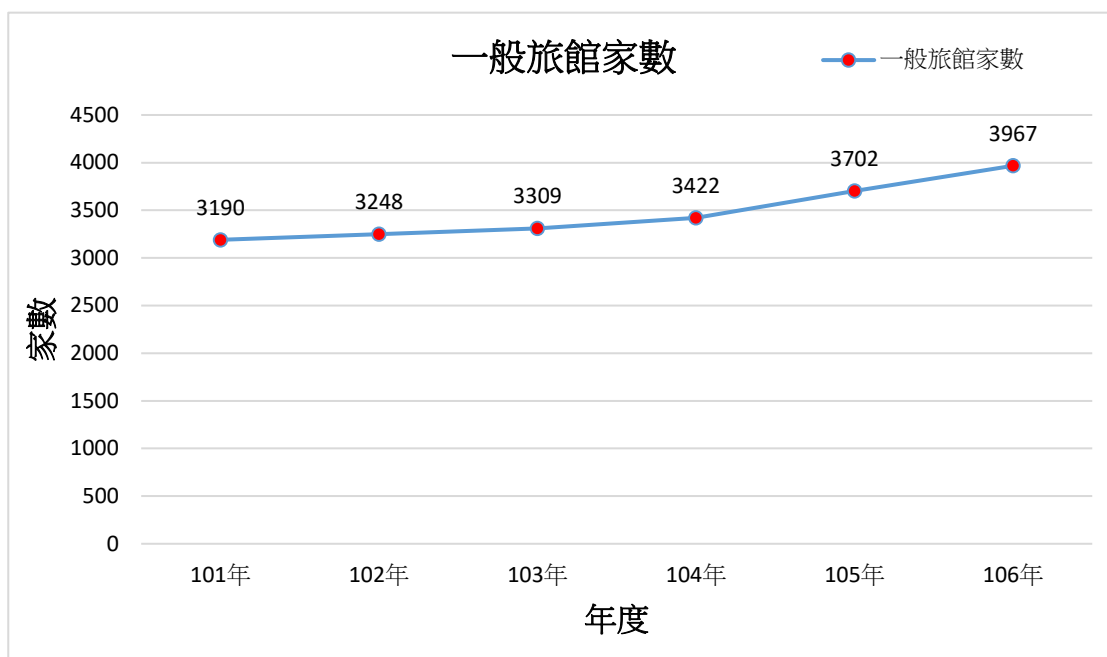


年度	101年	102年	103年	104年	105年	106年
觀光旅館家數	108	111	114	118	119	126

圖一 歷年觀光旅館家數

資料來源：本部觀光局-旅館業統計資料

¹ 係以臺灣旅宿網2016年12月統計資料相對於臺灣旅宿網2015年12月資料計算而得。



年度	101年	102年	103年	104年	105年	106年
一般旅館家數	3190	3248	3309	3422	3702	3967

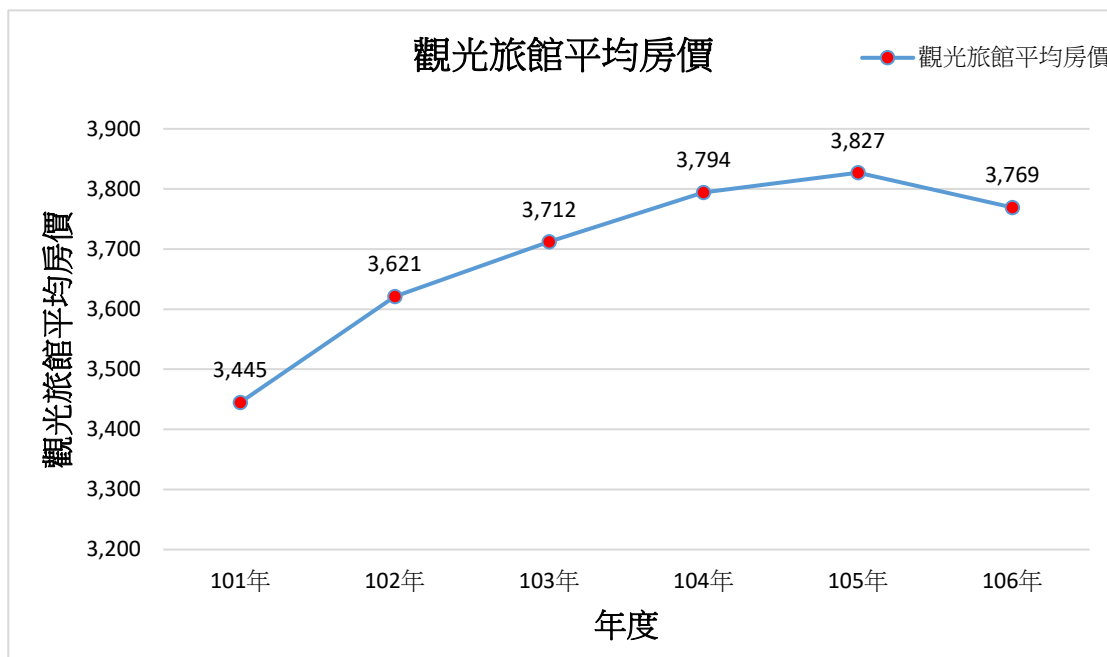
圖二 歷年一般旅館家數

資料來源：本部觀光局-旅館業資料

以每房平均房價而言，圖三觀光旅館每房平均房價由民國 101 年 3,445 元成長至民國 106 年 3,769 元，民國 102 年至 106 年相對於前一年，成長率分別是 5.11%、2.51%、2.21%、0.87%、-1.52%，房價成長率呈逐年趨緩，甚至已有下降現象。再觀之一般旅館每房平均房價，圖四民國 102 年至 106 年相對於前一年，成長率分別是 2.92%、4.29%、4.35%、3.25%、-2.09%，房價成長率雖略高於觀光旅館，然亦有趨緩的現象，而近一年(民國 106 年)的下降幅度已高於觀光旅館。

觀光旅館及一般旅館的家數成長反映在住用率上，圖五顯示，觀光旅館除民國 103 年提高至 72.02%外，其餘年度的住用率皆呈現下跌，尤其至民國 106 年已跌至 64.83%，相較於民國 103 年已跌 7.19%，同樣地，圖六一般旅館住用率在民國 103 年最高點為 53.79%，至民國 106 年已下跌至 47.47%，亦下跌 6.32%。此種現象亦可由外籍來台旅客平均停留夜數觀察，圖七為民國 99 年至民國 106 年外籍來台旅客平均停留夜數，自民國 99 年度(7.06 夜/每

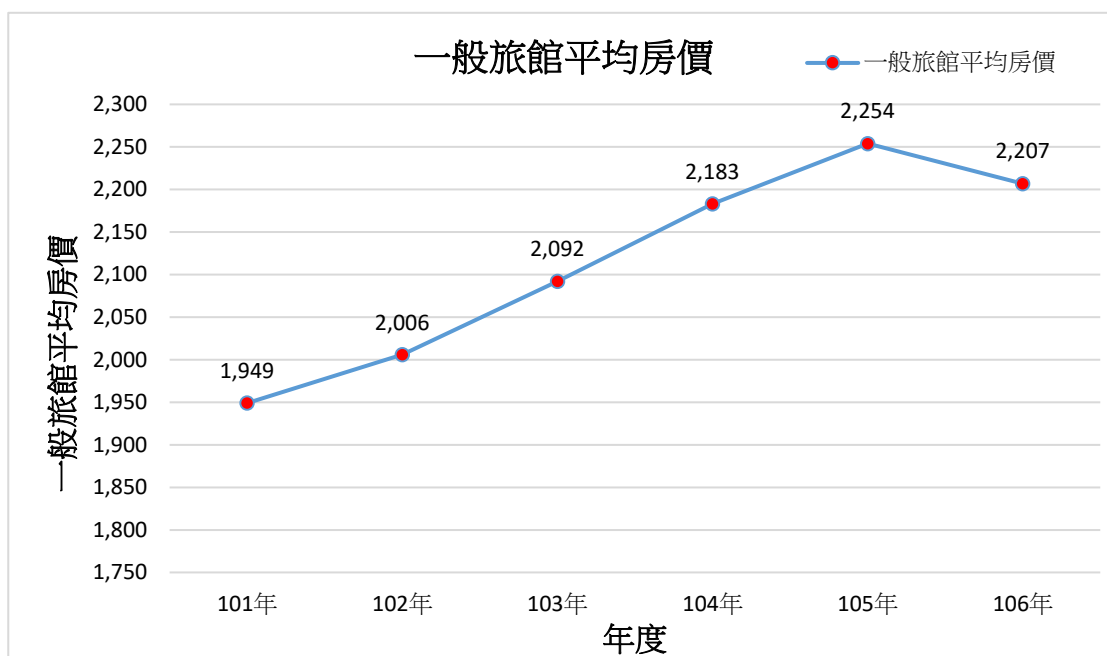
人)起逐年下跌，至民國 106 年僅有 6.39 夜/每人，相較於民國 99 年跌幅已達 9.49%。



年度	101年	102年	103年	104年	105年	106年
平均房價	3,445	3,621	3,712	3,794	3,827	3,769

圖三 觀光旅館每房平均房價

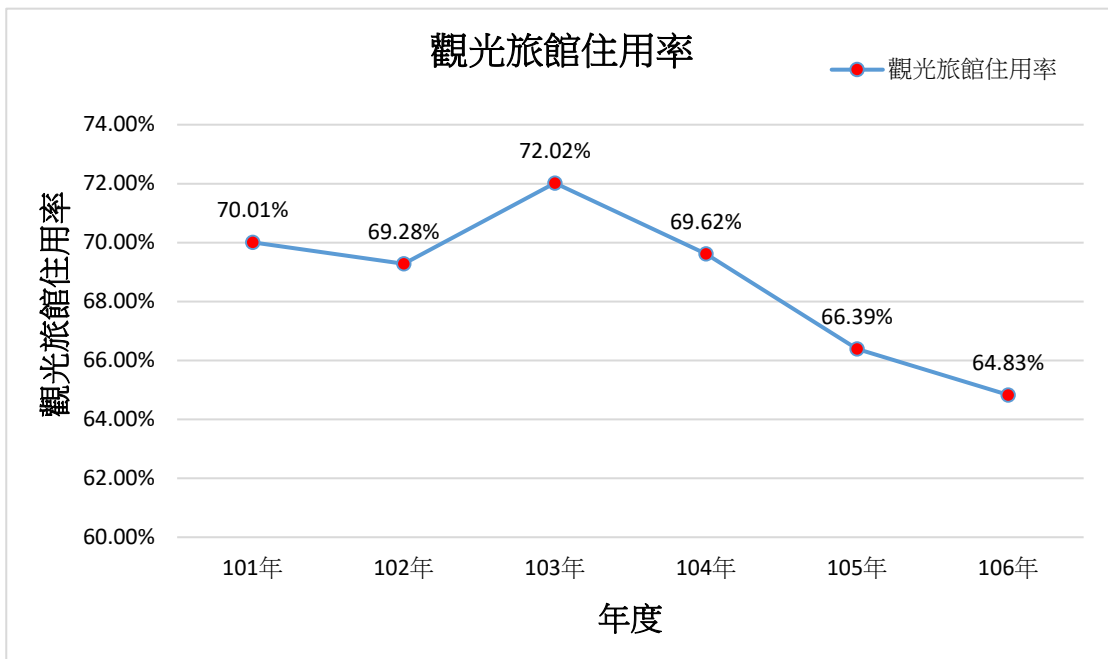
資料來源：本部觀光局-台灣旅宿網



年度	101年	102年	103年	104年	105年	106年
一般旅館平均房價	1,949	2,006	2,092	2,183	2,254	2,207

圖四 一般旅館每房平均房價

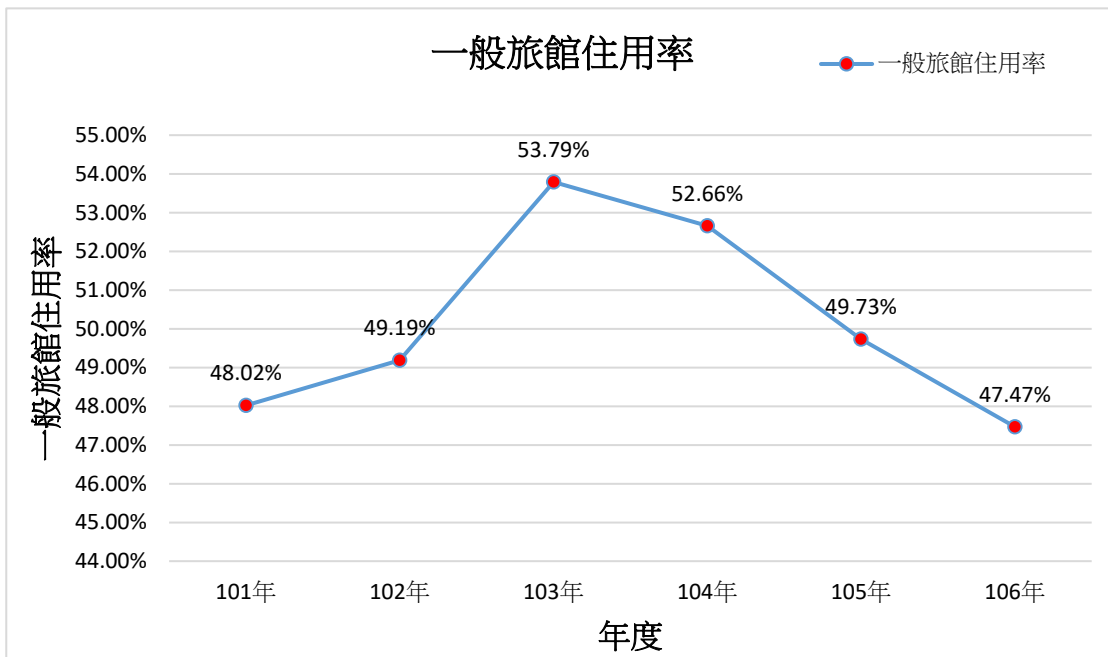
資料來源：本部觀光局-台灣旅宿網



年度	101年	102年	103年	104年	105年	106年
住用率	70.01%	69.28%	72.02%	69.62%	66.39%	64.83%

圖五 歷年觀光旅館住用率

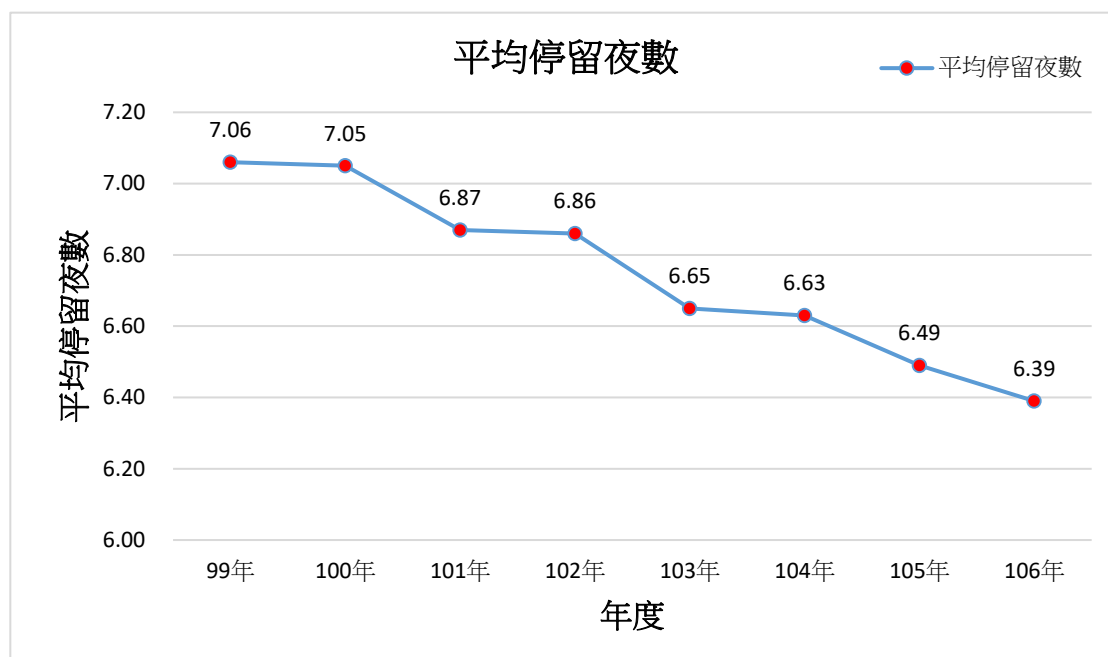
資料來源：本部觀光局-台灣旅宿網



年度	101年	102年	103年	104年	105年	106年
一般旅館住用率	48.02%	49.19%	53.79%	52.66%	49.73%	47.47%

圖六 歷年一般旅館住用率

資料來源：本部觀光局-台灣旅宿網



年度	99年	100年	101年	102年	103年	104年	105年	106年
平均停留夜數	7.06	7.05	6.87	6.86	6.65	6.63	6.49	6.39

圖七 歷年外籍來台旅客平均停留夜數

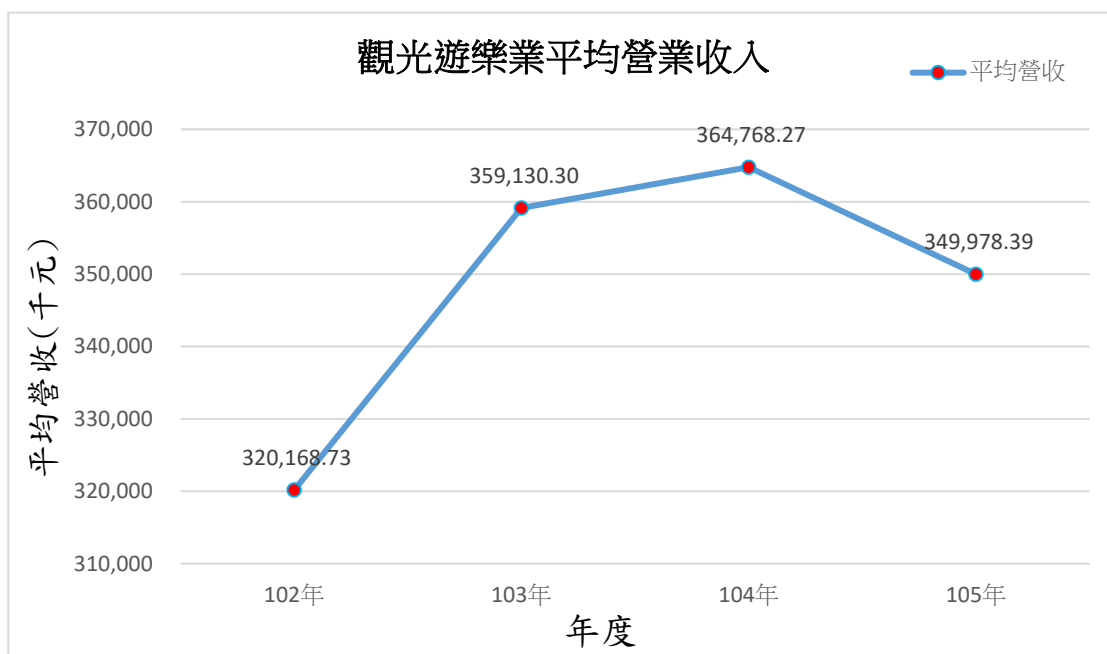
資料來源：本部觀光局-觀光統計資料庫

2. 觀光遊樂業²

觀光遊樂業每家每年平均營業收入自民國 102 年 3.20 億元，103 年增加至 3.59 億元，民國 104 年雖為 3.65 億元，但若排除義大遊樂世界因開幕第二年所增加的營收 3.78 億元後，平均營收下降至 3.45 億元，民國 105 年為 3.50 億元，若同樣排除義大遊樂世界，平均營收進一步下降至 3.37 億元，相對於民國 103 年而言，下跌幅度達 6.12%³。

² 此處觀光遊樂業統計資料係以符合發展觀光條例減免稅捐規定的 17 家業者計算。

³ 依「觀光遊樂業與觀光旅館業及旅館業配合觀光政策提升服務品質核定標準」規定，符合發展觀光條例減免稅捐規定尚有會展設施觀光業者，因僅有三家，代表性不足，未列入環境分析。



年度	102年	103年	104年	105年
平均營業收入	320,168,732	359,130,297	364,768,273	349,978,391

圖八 觀光遊樂業平均營收

資料來源：本部觀光局-觀光統計資料庫

3. 成本面

由成本面的稅捐來看，自民國 103 年起，各縣市政府大幅調高房屋稅計算基礎之房屋標準單價，調幅 50%至 160%不等(天下雜誌，2016.8.17)，除台南市外，其餘縣市多採不追溯方式計算，受衝擊最大者為新進的觀光業者。此外，各縣市政府亦調高地價稅計算基礎之土地公告地價約 30%(財訊雙周刊，2016.7.28)，由於地價稅計算採累進稅率，土地面積較大的觀光業者影響愈大(工商時報，2016.6.8)。

4. 小結

由前述的收入與成本面分析，收入方面我國觀光業者面臨家數不斷成長的壓力，但平均住宿房價成長有限，且房間住用率不斷下滑的困境；成本方面面臨房屋稅及地價稅成本大幅增加，破

壞原先之長期財務規劃。因此，如何開源及節流已是觀光業者須面對的問題。

過去關於品質的研究多指出，業者與客戶的關係品質，對顧客忠誠度與顧客再宿意願有顯著正向的影響(葉源鎰與王婷穎 2001)⁴，且強化服務品質，提供有效率的服務、友善有禮貌樂於幫忙並主動關懷顧客需求，以及乾淨整潔的儀態，有助於提高顧客再宿意願(林子堯與張偉雄 2011)⁵。

面對近年來觀光旅館及一般旅館家數不斷增加、平均房價下跌、住房率下降的不利影響，過去倚賴觀光客自然成長，因而觀光業者營收增加的思維已不符合現狀，取而代之的，應該是提高業者的服務品質，強化與顧客的關係品質，以提升觀光業者的經營績效(林雅俐與陳思羽 2014)⁶。以溫泉觀光旅館為例，謝淑芬與鍾政娜(2017)⁷指出業者應該在行銷策略、旅館配置及裝潢上盡量差異化，提高單價並且吸引高單價精緻化消費的客群以提升整體經營績效。楊馥瑜(2015)⁸亦認為旅館業者應思考如何發展高附加價值的住房，始能創造更高的營收。此外，本部亦發現服務品質佳、多元或特色經營的觀光業者，其房價與住房率較不易受外在不利因素影響。

然而，服務品質提升需要成本，觀光業者一方面需投入成本提高服務品質，但另一方面又受到稅捐增加的不利影響。此次發展觀光條例修正，冀望透過租稅減免的方法，輔導觀光業者轉型，朝高品質服務型態經營，消極面減少外在不利因素的衝擊，積極面創造更高經營績效。

⁴ 葉源鎰與王婷穎，2001，高雄地區國際觀光旅館之關係品質與顧客再宿意願之相關性研究，*戶外遊憩研究*，14(4)，77-101。

⁵ 林子堯與張偉雄，2011，高雄地區國際觀光旅館住客服務品質，綠色行銷與再宿意願關係之研究，*休閒產業管理學刊*，4(3)，1-23。

⁶ 林雅俐與陳思羽，2014，台灣地區觀光旅館之營運績效採礦研究，*觀光與休閒管理期刊*，2，20-29。

⁷ 謝淑芬與鍾政娜，2017，溫泉觀光旅館經營績效影響因素之研究－縱橫資料迴歸模型之應用，*餐旅暨觀光*，14(1)，37-60。

⁸ 楊馥瑜，2015，探討行銷策略對旅館客房收入之影響，*暨南大學經濟學系學位論文*，1-55。

(二) 國際作法

不論已開發或開發中國家，觀光產業對一國經濟的影響無庸置疑，主要在於其外部性影響重大(Blake and Sinclair 2003)。然而，觀光產業需要長期經營，經由長期性財務投資與規劃，逐漸產生獲利(發展觀光條例修正理由，2017)，由前述經營環境分析，因為旅宿業者家數逐年增加，住用率下降，閒置房間大增，觀光業者經營壓力日益增加。

國際上雖然沒有直接對觀光業者減徵房屋稅或地價稅以提升其服務品質之例，然而國外對於觀光業者增加或減少稅收的經驗，仍足以為我國借鏡。2001年911攻擊事件，造成美國當月國內或國外旅客，相較於前十二個月分別減少約34%及23%，次月減幅則分別有22%與33%，觀光產業持續且大幅萎縮(U.S. Air Transport Association 2002)。當時美國旅遊業復甦聯盟(The Travel Industry Coalition)提出六點觀光旅遊業復甦方案，包含遊客旅遊相關支出可申報稅額扣抵、債務展延、觀光旅遊業就業稅額扣抵、補助行銷預算、虧損扣抵、企業娛樂支出稅額扣抵等。Blake and Sinclair (2003)⁹實證結果發現，對受創觀光旅遊業者的直接補助(包含減少稅負)，不論就GDP角度或確保員工工作機會是最有效的方法，若是對旅客的補助，例如稅額扣抵，相對而言較無效果。

泰國觀光產業為全國前三大出口產值的行業，入境旅客創造的收入由1970年21.75億泰銖，1999年2,530.18億泰銖，成長至2011年8,006億泰銖，當年外國旅客量達到1,910萬人次(Tourism Authority of Thailand 2012)。然而，2011年7月，泰國發生嚴重水患，當年第四季GDP下降9%(NESDB 2012)¹⁰，此外，根據泰國

⁹ Blake, A., & Sinclair, M. T. (2003). Tourism crisis management: US response to September 11. *Annals of Tourism Research*, 30(4), 813-832.

¹⁰ NESDB (2012). Quarterly gross domestic products 2011. Bangkok: NESDB. Retrieved from http://www.nesdb.go.th/Portals/0/eco_datas/account/qgdp/data3_11/AlltableQ3_2011.xls.

旅遊及運動部估計，2011年第四季泰國觀光收入減少約190億泰銖。面對此一突然且重大災害，泰國政府宣布對觀光業者一律減少50%營業稅，以減緩此天然災害對於泰國觀光產業的衝擊。運用CGE模型(Computable General Equilibrium Model)，Ponjan and Thirawat (2016)¹¹研究發現此種直接對觀光業者減稅的方法，在短期上效果最佳。

自2012年7月1日起，澳洲提高其針對出境外國遊客或本地遊客的出境稅(Passenger Movement Charge)17%，由每人每次47澳幣提高至55澳幣¹²，此舉雖有助於增加本地遊客國內旅遊的觀光，但也對國際遊客有不利的影響。Forsyth, Dwyer, Spurr and Pham (2014)¹³研究顯示，澳洲政府此項增稅措施對於澳洲整體經濟雖有正向影響，但對於觀光業者，在考慮國外與國內遊客的淨影響後，卻是損失，表示增加的國內遊客收入無法全數取代國外遊客減少的損失。

由前述文獻探討，各國在面臨觀光產業的突然變化時，直接對觀光業者減稅是較好的選擇。此外，我國大幅調高地價稅及房屋稅，過去文獻發現，稅捐增加的成本難以轉嫁至消費者，須由業者自行吸收(Combs and Elledge 1979)¹⁴，對於經營逐漸產生困境的觀光業者來說，此種稅負增加無疑是雪上加霜，一方面無法提高售價，另一方面成本負荷增加。至於吸引國外投資，Sarkar (2012)¹⁵以分析性模型發現，過去文獻雖然認為政府為吸引私人投資，以資金補助較租稅減免淨效益高，然而，若該補助係由政府

¹¹ Ponjan, P., & Thirawat, N. (2016). Impacts of Thailand's tourism tax cut: A CGE analysis. *Annals of Tourism Research*, 61, 45-62.

¹² Forsyth, P., Dwyer, L., Spurr, R., & Pham, T. (2014). The impacts of Australia's departure tax: Tourism versus the economy?. *Tourism Management*, 40, 126-136.

¹³ 同附註 12。

¹⁴ Combs, J. P., & Elledge, B. W. (1979). Effects of a room tax on resort hotel/motels. *National Tax Journal*, 32(2), 201-207.

¹⁵ Sarkar, S. (2012). Attracting private investment: Tax reduction, investment subsidy, or both? *Economic Modelling*, 29(5), 1780-1785.

舉債而來，且舉債的利率夠高，則以租稅減免吸引私人投資，對政府的淨效益應較高，由此觀之，我國欲吸引國外投資觀光產業，租稅減免所帶動的淨效益應屬可行。

(三) 我國作法

1. 各種措施優劣點

(1) 稅式支出

依修正後發展觀光條例第 49 條，符合提升服務品質核定標準之觀光業者，地價稅及房屋稅，得予適當減免，此方式優點有三：a. 激勵觀光業者提升服務品質，符合認定標準，b. 符合觀光業者原先長期財務規劃，c. 授權各地方政府，視各縣市實際情況及需要，決定租稅優惠額度。缺點為地方政府稅收減少，然地價稅與房屋稅自民國 103 年後稅收已較過去年度大幅增加，其稅收減少應尚屬可控。

(2) 政府預算補助

若該項獎勵措施由政府預算補助，優點為簡單明確，且亦配合政府政策推行，然而，缺點有 a. 補助金額及計算標準未定，恐生爭議及弊端，且政府預算須經立法院審議等程序，不確定性高，b. 政府財政吃緊，不利政務推行，c. 其他非觀光業者若要求比照辦理，政府財政支出龐大。

2. 綜整比較

在觀光產業進入者日趨增加的情況下，我國旅宿業者住用率大幅下滑、每房平均房價增幅減緩，再加上外有來台旅客過夜數減少的衝擊，如何提升整體產業水平，以提高外籍旅客來台意願、增加停留天數、並拉高房價水準，是一個重要的挑戰。本次修正發展觀光條例，使符合提升服務品質的業者享有租稅優惠，相較於政府預算補助，此舉激勵觀光業者朝高品質發展，且較容易估

算其成本，並且減少政策補助的不確定性，同時也符合原先觀光業者的長期財務規劃。雖然兩者皆屬於政府財政支出或稅收減少，然採租稅優惠方式，並未排擠其他稅收或支出，僅是原先租稅增加的減少，影響層面較低。因此，本報告建議採稅式支出以達成政策目標。

(四) 預期效益

本次發展觀光條例修正，主要就符合規定條件的觀光遊樂業、觀光旅館業及旅館業，經由租稅優惠減免地價稅及房屋稅，一方面協助其提升服務品質，另一方面減輕其成本壓力。短期而言，改善成本結構，維持正常營運，增加其產業競爭力；就長期而言，在政府有計畫扶持觀光產業下，藉由觀光人數提升、產品售價逐步提高之下，觀光產業藉此增加營業收入，並積極進行轉型抑或改善成本結構，有機會協助觀光產業導向正常發展。

本部期望修正發展觀光條例後，在租稅減免的獎勵誘因下，經由提高服務品質，輔導觀光業者提升質與量的水準，其中在數量方面主要著眼於增加觀光旅館業及旅館業者房間住用率，主要因房間住用率的增加除了提升房租收入外，亦帶動餐飲收入、其他收入增加，其中房租收入與餐飲收入為觀光業者最主要的兩種營收來源。文獻上亦認為影響營業收入的關鍵因子為房間住用率，房間住用率與營業收入呈現高度相關(林雅俐與陳思羽 2014¹⁶；楊馥瑜 2015¹⁷)。本部初步規劃以提升觀光旅館住用率、一般旅館住用率至近幾年最高水準(即民國 103 年)為目標。由於本部現有資料為民國 105 年估算，觀光旅館住用率由 66.39%(民國 105 年數值) 提升至 72.02%(民國 103 年數值)，增加幅度 8.48%、一般旅館住

¹⁶ 同附註 6。

¹⁷ 同附註 8。

用率由 49.73% (民國 105 年數值) 提升至 53.79% (民國 103 年數值), 增加幅度 8.16%, 以此為基礎, 預估修正發展觀光條例應可增加觀光旅館業及旅館業者房間住用率五年合計約 8.5%, 每年簡單平均為 1.7%¹⁸。觀光遊樂業方面, 不含義大遊樂世界, 每家每年平均營收應由 3.37 億元(民國 105 年數值)增加至 3.59 億元(民國 103 年數值), 增加幅度 6.53%, 本部以營收五年合計增加約 6.5%, 每年簡單平均為 1.3% 為目標。

觀光遊樂業、觀光旅館業及旅館業從業人員甚多, 且上下游產業舉凡營運設備、建築設施、房間各項備品耗材、食材等, 創造的附加價值以及工作機會不可謂之少, 若能提升觀光業者營收, 連帶帶動的效益將頗為可觀, 相反地, 若觀光業者虧損倒閉所造成的社會問題恐更大。本項租稅優惠實施年限為五年, 其年限屆期前, 行政院得視情況延長一次, 並以五年為限。期望在五年內, 近程上協助觀光產業度過經營寒冬, 遠程上導引觀光產業營運歸於常軌, 進而提升其競爭力。

參、採行稅式支出措施之理由

(一) 必要性

本報告預期修正發展觀光條例第 49 條, 對於社會的主要助益有:

1. 提升觀光產業服務品質, 強化旅客觀光體驗。
2. 增加觀光產值。
3. 維持觀光產業正常營運發展。
4. 促進國際觀光業者投資意願。

¹⁸ 依「觀光遊樂業與觀光旅館業及旅館業配合觀光政策提升服務品質核定標準」規定, 符合發展觀光條例減免稅捐規定尚有會展設施觀光業者, 因會展設施觀光業者之收入主要內涵亦為房租與餐飲, 且僅有三家, 其效益擬比照觀光旅館業及旅館業者。

(二) 衡平性

對不同繳稅能力的納稅義務人，本次發展觀光條例修正，觀光產業業者須為經中央主管機關核定配合觀光政策提升服務品質之觀光遊樂業、觀光旅館業及旅館業，其應課徵之地價稅及房屋稅方得予減免，因此對於取得該租稅優惠的資格，設有不同程度的限制。主要目的是希望協助配合本部觀光局推動之觀光政策業者，而非一視同仁予以優惠。

然而，對不同繳稅能力的納稅義務人，因適用地價稅率不同，以及房屋標準單價、建築年限、地段率之不同，其利益將依其適用稅率不同或房屋現值不同而有差異，也就是說，繳稅能力高的大型觀光產業，其租稅優惠金額較高。雖然如此，由於大型觀光遊樂業、觀光旅館業及旅館業其成本支出本較高，雖享有較高金額租稅優惠，但比重未必較高，此外，由於大型觀光產業業者，不論從業人數、周邊產業等影響範圍較廣，社會責任亦重，由此觀點言之，較高之租稅優惠金額並非不公平。

(三) 執行性

對房地所有權人而言，地價稅與房屋稅係稽徵機關依稅籍底冊核課，納稅義務人本即須申報地價，因此，於租稅優惠前後對於納稅義務人依從成本影響不大。而本項稅式支出之宣導，主要由本部觀光局負責，因本部觀光局平時即負責各觀光產業業者的行政監督管理，預期納稅義務人知悉稅式支出運作之宣導措施規劃成本亦低。

對於稽徵機關，本稅式支出係以減徵地價稅與房屋稅各 20% 為基礎，與全數未減徵相較，稽徵機關之行政成本應不高。至於對業務主管機關本部觀光局及各縣市政府觀光主管機關，負責依

據本部訂定之「觀光遊樂業與觀光旅館業及旅館業配合觀光政策提升服務品質核定標準」核定「配合觀光政策提升服務品質」之相關業者，其條件明確，預估本部觀光局及各縣市政府觀光主管機關行政成本亦不高。

在徵課費用上，根據財政部公布之《財政統計年報》，民國 105 年整體實徵淨額約 2.1 兆元，徵課費用約 198.34 億元，平均每徵收 1 元稅收約需徵課費用 0.0094 元。與本稅式支出相關之稅目計有地價稅、房屋稅、營業稅、營所稅。民國 105 年地價稅實徵淨額約 938.88 億元，徵課費用約 19.1 億元，平均每 1 元稅收約需徵課費用 0.0203 元，房屋稅實徵淨額約 729.61 億元，徵課費用約 18.3 億元，平均每 1 元稅收約需徵課費用 0.0251 元，營業稅實徵淨額約 3,783.54 億元，徵課費用約 44.4 億元，平均每 1 元稅收約需徵課費用 0.0117 元，營所稅實徵淨額約 5,103.88 億元，徵課費用約 23.4 億元，平均每 1 元稅收約需徵課費用 0.0046 元，以上各稅徵課費用彙總如表二所示。

表二 各稅目徵課費用

稅目	地價稅	房屋稅	營業稅	營所稅
(徵課費用/元)	0.0203	0.0251	0.0117	0.0046

資料來源：本報告計算

如後述「肆、稅式支出評估」中最初收入損失法之稅收損失，民國 106-110 年地價稅合計稅收損失約為 6 億 2,662 萬元，估算減少徵課費用約 1,272 萬元，民國 106-110 年房屋稅合計稅收損失約為 15 億 9,613 萬元，估算減少徵課費用約 4,006 萬元，兩者總計徵課費用減少約 5,278 萬元。

若依最終收入損失法之稅收增加，尚有營業稅、營所稅、綜所稅等稅收，民國 106-110 年營業稅(1)稅收增加約 6 億 2,617 萬元，而帶動產業關聯營收所增加的營業稅(1)稅收增加約 5 億 6,358 萬元，兩者估算徵課費用增加約 1,392 萬元，民國 106-110 年營業稅

(2)合計稅收增加約 1 億 5,551 萬元，估算徵課費用增加約 182 萬元，民國 106-110 年營所稅稅收增加約 5 億 8,733 萬元，而帶動產業關聯營收所增加的營所稅稅收增加約 3 億 9,592 萬元，兩者估算徵課費用增加約 452 萬元，以上總計徵課費用增加約 2,026 萬元，各年各稅目徵課費用如表三所示。稅收損失、稅收增加徵課費用淨減少合計約 3,252 萬元。

表三 稅收增加(損失)徵課費用

單位：元

稅目	106 年度	107 年度	108 年度	109 年度	110 年度	合計
地價稅	(2,544,078)	(2,544,078)	(2,544,078)	(2,544,078)	(2,544,078)	(12,720,390)
房屋稅	(8,075,585)	(7,979,582)	(8,047,162)	(7,949,560)	(8,011,098)	(40,062,987)
營業稅(1)	928,000	1,856,001	2,784,001	3,712,002	4,640,002	13,920,006
營業稅(2)	121,301	242,603	363,905	485,206	606,508	1,819,523
營所稅	301,529	603,059	904,588	1,206,118	1,507,647	4,522,941
合計	(9,268,833)	(7,821,997)	(6,538,746)	(5,090,312)	(3,801,019)	(32,520,907)

資料來源：本報告計算

(四) 關聯性

本次稅式支出減免觀光遊樂業、觀光旅館業及旅館業之地價稅與房屋稅，並無與現行稅式支出政策重複。依發展觀光條例第 49 條觀之，欲取得地價稅與房屋稅租稅優惠，須經中央主管機關核定，而本部業已訂定「觀光遊樂業與觀光旅館業及旅館業配合觀光政策提升服務品質核定標準」，規定觀光業者須符合一定要件方能享受本次租稅優惠。此與「觀光大國行動方案(104-107 年)」中觀光產業朝優質化發展，重量更重質，以及加強旅宿業品牌化、專業化發展，建立專業經營；觀光遊樂業革新制度，朝國際化發展應可互相配合。

此外，本稅式支出法案與「TOURISM 2020 台灣永續觀光發展策略」中，提升旅宿業品牌識別度與國際化，輔導業者參加星級評鑑，加強經營管理，以及觀光遊樂業經營持續升級優化，打

造特色、提升競爭力，互相呼應，亦與本部觀光局長期推動之「更新設施設備與提升服務品質、參加星級評鑑與國際接軌、發展會展設施吸引商務旅客」等觀光政策結合，主要是因為改善觀光業者服務品質與享租稅優惠之核定要件意旨相同。

肆、稅式支出評估

(一) 評估資料之內容及範圍

1. 評估範圍

依發展觀光條例第 49 條規定，觀光遊樂業、觀光旅館業及旅館業配合觀光政策提升服務品質，經中央主管機關核定者，於營運期間，供其直接使用之不動產，應課徵之地價稅及房屋稅，得予適當減免。據此，本評估報告之評估範圍為觀光遊樂業、觀光旅館業及旅館業減免之地價稅及房屋稅。

2. 評估內容

(1) 評估期間

發展觀光條例於民國 106 年 1 月 11 日公布施行，第 49 條授權本部擬定之「觀光遊樂業與觀光旅館業及旅館業配合觀光政策提升服務品質核定標準」於民國 106 年 10 月 19 日發布，本報告以民國 105 年度資料，評估影響年度(民國 106-110 年)每年政府稅收損失金額。

(2) 減免額度

地價稅及房屋稅減免額度依發展觀光條例第 49 條第 3 項規定，係由各縣市政府訂之，本部擬參考民國 106 年 3 月 30 日臺北市政府觀光傳播局主辦之「研議依照發展觀光條例適當減免觀光旅館業及旅館業地價稅及房屋稅之可行方案」與會人員建議以及「臺北市促進民間機構參與重大公共建設減

免地價稅房屋稅及契稅自治條例」第 5 條¹⁹，並參照各縣市促進民間機構參與重大公共建設減免地價稅房屋稅及契稅自治條例，在發展觀光條例公益性不高於民間機構參與重大公共建設，以及多數觀光業者非屬促進民間機構參與重大公共建設之重大公共建設範疇，並參酌各縣市財政收支狀況之前提下，各縣市擬以減徵地價稅及房屋稅各 20%作為估計稅收損失金額。

(3)觀光產業業者

修正後發展觀光條例第 49 條第四項規定：「第一項觀光遊樂業、觀光旅館業及旅館業配合觀光政策提升服務品質之核定標準，由交通部擬訂，報請行政院核定之。」本部依該法律授權，訂有子法「觀光遊樂業與觀光旅館業及旅館業配合觀光政策提升服務品質核定標準」，其中第二條規定：「符合下列各款規定之一者，得向交通部申請配合觀光政策提升服務品質之核定：一、觀光遊樂業經交通部觀光局前一年度督導考核競賽評列為優等以上。二、觀光旅館業或旅館業經交通部觀光局評定為星級旅館且在效期內。三、觀光遊樂業、觀光旅館業或旅館業附屬會展設施可容納人數，合計達一千人以上。四、觀光遊樂業、觀光旅館業或旅館業符合中央或地方主管機關公告之其他觀光發展政策。」因此，本部依此核定標準估算符合條件之觀光業者，其中第四款係基於由中央與地方政府針對未來觀光發展政策而調整，因尚未擬議，暫不估列。

依前段所述核定標準，初步篩選出符合標準之觀光業者，符合第一款要件的觀光遊樂業計有 17 家，符合第二款要件的觀光旅館業或旅館業計有 495 家，符合第三款要件的會展設

¹⁹ 觀光遊樂業、觀光旅館業或旅館業、會展設施中絕大多數屬觀光旅館業或旅館業，且以位處臺北市為大宗，本部以臺北市之會議及法規為估計稅收損失基礎應有相當指標依據。

施觀光業者計有 11 家，合計 523 家，排除資料不全以及重複家數後，本報告評估之觀光產業業者，觀光遊樂業計 17 家，觀光旅館業或旅館業計 477 家，其中屬五星級旅館(以下亦稱觀光旅館業)計有 68 家、非五星級旅館計有 409 家(以下亦稱旅館業)，會展設施觀光業者計 3 家，合計 497 家，各款合規業者依縣市區分如下表所示。

表四 觀光遊樂業、觀光旅館業或旅館業、會展設施觀光業者家數統計

	觀光遊樂業	五星級旅館	非五星級旅館	會展設施觀光業者	小計
新北市	1	2	33	0	36
臺北市	0	21	42	1	64
桃園市	1	5	48	1	55
臺中市	1	8	47	1	57
臺南市	2	4	16	0	22
高雄市	1	6	83	0	90
宜蘭縣	0	3	10	0	13
新竹縣	2	1	2	0	5
苗栗縣	2	0	7	0	9
彰化縣	0	0	4	0	4
南投縣	3	2	11	0	16
雲林縣	1	1	7	0	9
嘉義縣	0	0	11	0	11
屏東縣	2	3	10	0	15
臺東縣	0	3	12	0	15
花蓮縣	1	5	20	0	26
澎湖縣	0	1	5	0	6
基隆市	0	0	7	0	7
新竹市	0	2	12	0	14
嘉義市	0	1	21	0	22
金門縣	0	0	1	0	1
合計	17	68	409	3	497

資料來源：本部估計

本報告以現有合規之 497 家業者作為估算稅收影響數基礎。

主要理由為：觀光遊樂業、會展設施觀光業者因進入門檻高，

短期變動家數有限；而觀光旅館業或旅館業因需經交通部觀光局評定，符合條件之現有業者(即：星級旅館)應仍會努力維持其評等，未符合條件之現有業者達標之機會不高。如環境分析所述，交通部觀光局推動修改發展觀光條例，主要目的之一乃在於提升觀光業者服務品質，在此情況下，現有業者應有相當誘因進行改善，因而總家數應不會低於現有家數，此外，為避免低估稅收損失，本報告不採低於現有合規業者家數估算之。另外依該核定標準盤點，未達標準之業者恐因連年虧損，無力進行品質提升而自然淘汰，再者依環境分析所示，我國觀光旅館與一般旅館家數呈成長趨勢，而住房率日益下跌(尤其一般旅館住房率已低於 50%)，顯見此市場已趨飽和，後進者難有再大幅增加，因此本報告評估之總家數預期亦不會較現行增加。

(4)樓地板面積與基地面積

主要係計算房屋稅與地價稅之用，第一款觀光遊樂業採本部實際調查之稅捐資料，不另計算樓地板面積與基地面積。第二款觀光旅館業或旅館業採本部觀光局現有各觀光業者資料，然而五星級旅館 68 家中有 24 家樓地板面積或基地面積資料不全，採實地調查其地價稅與房屋稅實際金額，其餘 44 家以其現有面積資料推算房屋稅與地價稅。非五星級旅館 409 家中有 359 家樓地板面積或基地面積資料不齊，以其餘 50 家「樓地板面積/基地面積」中位數 4.7112 反推面積資料及相關稅捐。第三款會展設施觀光業亦以現有面積資料推算房屋稅與地價稅。

(5)公告地價與申報地價

除觀光遊樂業、24 家五星級旅館以實際地價稅計算外，

其餘業者估算公告地價與申報地價，作為地價稅計算基礎²⁰。公告地價以內政部地政司統計各縣市民國 105 年資料²¹，申報地價以公告地價 80%推估，各縣市公告地價與申報地價經統計如表五所示。其中臺北市、基隆市、新竹市、嘉義市係以全市資料；新北市及桃園市因顧及觀光業者多位於都會地區，各行政區以都市計畫面積占該行政區面積達 50%以上者，方列入該市公告地價計算，新北市列入之行政區計有板橋區、三重區、中和區、永和區、新莊區、新店區、蘆洲區、林口區、八里區；桃園市列入之行政區計有桃園區、中壢區、蘆竹區、龜山區。

臺中市、臺南市、高雄市三直轄市除納入原「市」以外，其餘行政區計入標準同新北市及桃園市。臺中市列入之行政區計有原臺中市、豐原區、梧棲區、大雅區；臺南市列入之行政區計有原臺南市、新營區、永康區；高雄市列入之行政區計有原高雄市、鳳山區、鳥松區、林園區、大寮區。

其餘非六都原則以該縣之縣政府所在地為納入之行政區，惟宜蘭縣、臺東縣、金門縣因資料無法取得，仍以全縣計算²²。

²⁰ 會展設施觀光業者因僅有 3 家，以實際坐落地區計算。

²¹ 我國過去五次(民國 93-105 年)全國公告地價漲幅平均為 12.62%，其中以民國 105 年漲幅 30.54% 最高，其餘介於 4.24%至 9.98%之間，民國 107 年發布之全國公告地價，平均跌幅為 3.62%，六都全數呈現下跌情形。由於最近一次公告地價(民國 107 年)係為跌幅，過去平均漲幅參考價值不高，以及為求稅損穩健計算，本報告以各縣市民國 105 年平均公告地價作為公告地價計算基礎，且未考量未來可能之漲跌幅情形。

²² 此三縣對於總稅損影響微小，約 2%。

表五 各縣市平均公告地價及平均申報地價

單位：元/平方公尺

縣市	平均公告地價	平均申報地價	平均申報地價/平均公告地價
新北市	8,184.64	6,547.71	80%
臺北市	32,554.95	26,043.96	80%
桃園市	7,298.72	5,838.98	80%
臺中市	5,092.59	4,074.07	80%
臺南市	3,623.67	2,898.94	80%
高雄市	7,714.32	6,171.46	80%
宜蘭縣	260.71	208.57	80%
新竹縣	2,002.13	1,601.70	80%
苗栗縣	1,799.30	1,439.44	80%
彰化縣	2040.1	1,632.08	80%
南投縣	667.30	533.84	80%
雲林縣	844.08	675.26	80%
嘉義縣	474.01	379.21	80%
屏東縣	2,041.19	1,632.95	80%
臺東縣	33.02	26.42	80%
花蓮縣	2,701.90	2,161.52	80%
澎湖縣	651.70	521.36	80%
基隆市	5,288.14	4,230.51	80%
新竹市	4,750.10	3,800.08	80%
嘉義市	4,452.31	3,561.85	80%
金門縣	122.17	97.74	80%

資料來源：內政部地政司地價統計資料經換算

(6) 房屋標準單價

房屋標準單價以各縣市公布房屋構造標準單價表，其中觀光遊樂業、觀光旅館業或旅館業五星級旅館、會展設施觀光業者採構造為「鋼骨造(P)鋼骨混凝土造(A)鋼骨鋼筋混凝土造(S)」之第一類，除六都及金門縣外²³，其餘縣市因其房屋標準單價表最高至三十層樓，故以第一層至第三十層平均標準單價計算；觀光旅

²³ 新北市、台北市、桃園市、台中市以及高雄市皆以第一層至第六十層平均價計算，台南市因房屋標準單價表最高至五十層，以第一層至第五十層平均價計算，金門縣亦因房屋標準單價表最高至十三層，以第一層至第十三層平均價計算。

館業或旅館業非五星級旅館採構造為「鋼筋混凝土造(B)預鑄混凝土造(T)」之第二類，所有樓層平均標準單價計算。各縣市房屋標準單價如下表所示。

表六 各縣市房屋標準單價

單位：元/平方公尺

縣市一	APS		BT		APS		BT		
	103.6.30 之前				103.7.1 以後(臺北市 106.7.1 以後請見表末)				
新北市	8,585.83		6,654.44		17,105.83		13,245.56		
臺北市	9,301.00		6,594.57		23,292.50		15,555.71		
臺中市	8,570.83		5,451.67		8,570.83		5,451.67		
高雄市	9,446.67		7,902.67		17,096.17		14,301.17		
苗栗縣	6,205.00		5,179.00		8,300.00		8,116.67		
彰化縣	6,531.67		5,451.67		6,531.67		5,451.67		
基隆市	6,531.67		5,451.67		6,531.67		5,451.67		
縣市二	APS		BT		APS		BT		
	105.6.30 之前				105.7.1~106.6.30				
新竹縣	6,531.67		5,451.67		9,798.33		8,178.33		
雲林縣	6,531.67		5,451.67		9,166.67		9,166.67		
嘉義縣	6,531.67		5,451.67		9,400.00		9,400.00		
屏東縣	6,531.67		5,451.67		11,200.00		9,400.00		
臺東縣	6,531.67		5,451.67		8,206.67		8,206.67		
花蓮縣	6,531.67		5,451.67		8,000.00		8,000.00		
新竹市	6,531.67		5,451.67		11,664.00		9,735.00		
嘉義市	6,531.67		5,451.67		8,080.00		7,780.00		
縣市三	APS	BT	APS	BT	APS	BT			
	101.6.30 之前		101.7.1~104.6.30		104.7.1 之後				
桃園市	6,531.67	5,451.67	6,531.67	5,451.67	13,710.83		11,990.83		
宜蘭縣	6,531.67	5,451.67	9,116.67	9,116.67	13,909.33		12,852.00		
金門縣	2,500.00	2,300.00	2,500.00	2,300.00	2,500.00		2,300.00		
縣市四	APS	BT	APS	BT	APS	BT			
	104.12.31 之前		105.1.1~105.12.31		106.1.1 之後				
南投縣	6,531.67	5,451.67	6,531.67	5,451.67	8,300.00		8,300.00		
澎湖縣	6,531.67	5,451.67	8,300.00	8,300.00	8,300.00		8,300.00		
臺南市		90.6.30 之前		90.7.1~96.6.30		96.7.1~99.6.30			
APS		8,575.00		10,561.20		11,225.40			
BT		7,495.00		10,000.00		10,836.60			
臺南市		99.7.1~102.6.30		102.7.1~105.6.30		105.7.1 之後			

APS	11,558.00	11,889.80	12,724.40
BT	11,255.60	11,674.80	12,724.40
臺北市(103.7.1起建造)	106.7.1~108.6.30	108.7.1~110.6.30	110.7.1之後
APS(緩漲)	16,301.67	18,634.00	20,960.17
BT(緩漲)	10,887.14	12,444.57	13,998.29

資料來源：各縣市政府及相關不動產評價委員會公告

註：APS 係指鋼骨造、鋼骨混凝土造及鋼骨鋼筋混凝土造，採第一類。

BT 係指：鋼筋混凝土造及預鑄混凝土造，採第二類。

其中連江縣因未有符合核定標準之業者，故未列入，且如「(1)評估期間」所示，資料年度以民國 105 年為準，因此上表僅列示影響民國 105 年以前所建造房屋之標準單價。

(7)折舊年數

折舊年數以各業者核准設立日期²⁴至民國 105 年 6 月 30 日止，所經歷年數為準，超過資產耐用年數者以殘值計算。

(8)折舊率

除新北市、台北市、高雄市、苗栗縣、嘉義縣、基隆市以外之縣市，每年房屋折舊率皆為 1%。新北市、台北市與苗栗縣民國 103 年 6 月 30 日以前建造完成者折舊率為 1%、民國 103 年 7 月 1 日以後者折舊率為 1.17%，高雄市每年房屋折舊率皆為 1.17%，基隆市民國 106 年 6 月 30 日以前建造完成者折舊率為 1%、民國 106 年 7 月 1 日以後者折舊率為 1.17%、嘉義縣民國 105 年 6 月 30 日以前建造完成者折舊率為 1%、民國 105 年 7 月 1 日以後者折舊率為 1.17%。

(9)街路等級調整率

觀光遊樂業、觀光旅館業或旅館業屬五星級旅館、會展設施觀光業者依其房屋所在街路，逐家計算地段率；觀光旅館業或旅館業非屬五星級旅館地段率，經檢視多非屬市區精華地段，或位於郊區，以 100%計算。

(10)地價稅率

²⁴ 依本部現有之核准設立日期資料取代房屋取得建造執照日期。

地價總額未超過累進起點地價者，地價稅率為 10‰，超過累進起點地價未達五倍者，超過部分地價稅率為 15‰，超過累進起點地價五倍至十倍者，超過部分地價稅率為 25‰，超過累進起點地價十倍至十五倍者，超過部分地價稅率為 35‰，超過累進起點地價十五倍至二十倍者，超過部分地價稅率為 45‰，超過累進起點地價二十倍以上者，超過部分地價稅率為 55‰。本報告以「(5) 公告地價與申報地價」所估算之申報地價，逐家計算各業者所適用之地價稅率。

(11) 房屋稅率

以營業用房屋，稅率 3% 計算。

(二) 稅收影響數之評估

依財政部 102 年 12 月 30 日台財稅字第 10204661510 號函頒「稅式支出評估基本規範格式」，計算稅式支出成本的方式主要有三種，第一種是「最初收入損失法」(Initial revenue loss)；第二種是「最終收入損失法」(Final revenue loss)，；第三種是「等額支出法」(Outlay equivalence)。本研究分析如下：

1. 最初收入損失法

此法假設的估計方式是，納稅義務人行為模式不變，在有存在租稅獎勵法規時，政府所減少的稅收金額，重點在於某項法律存在與不存在時所產生比較的成本差異。依此，本稅式支出估算各縣市政府對觀光遊樂業、觀光旅館業或旅館業、會展設施觀光業者減徵地價稅與房屋稅各 20% 的稅收損失金額。

(1). 地價稅

本部估算觀光遊樂業、觀光旅館業或旅館業、會展設施觀光業者減徵地價稅 20% 之稅收損失。觀光遊樂業、部分觀光旅館業

或旅館業²⁵以民國 105 年地價稅實際數計算，其餘業者估算如下：

土地面積×平均申報地價×地價稅累進稅率×20%

其中：

(a)土地面積：以本部現有各觀光業者土地面積資料，若無土地面積則以樓地板面積反推²⁶，請詳「(一)評估資料之內容及範圍之 2.評估內容之(4)樓地板面積與基地面積」。

(b)平均申報地價：以各縣市民國 105 年平均公告地價 80% 估計，各縣市平均申報地價請見表五。

(c)地價稅累進稅率：依申報地價之高低與累進起點地價之不同，各家業者累進稅率由 10‰至 55‰不等，請詳「(一)評估資料之內容及範圍 1.評估範圍(10)地價稅率」。

(2).房屋稅

本部估算觀光遊樂業、觀光旅館業或旅館業、會展設施觀光業者減徵房屋稅 20%，除觀光遊樂業、部分觀光旅館業或旅館業²⁷以民國 105 年房屋稅實際數推估租稅減免年度房屋稅外，其餘業者以民國 105 年度資料，依下列公式，推估稅收損失金額。

樓地板面積×標準單價×(1-折舊率×折舊年數)×各縣市街路等級調整率×各縣市房屋稅稅率×20%

其中：

(a)樓地板面積：以本部現有各觀光業者資料，若無樓地板面積，則由基地面積反推²⁸，請詳「(一)評估資料之內容及範圍之 2.評估內容之(4)樓地板面積與基地面積」。

(b)標準單價：依各縣市公布房屋構造標準單價表計算平均

²⁵ 計有 24 家五星級旅館。

²⁶ 359 家非五星級旅館中，土地面積以樓地板面積推算者計有 358 家，主要因資料不齊全，經估算以上業者地價稅稅損約佔 4.11%。另有 1 家係以土地面積推算樓地板面積，所占稅損甚小。

²⁷ 同附註 25。

²⁸ 樓地板面積採推算者僅有 1 家非五星級旅館，經估算其房屋稅稅損約佔 0.06%。

數，請詳「(一) 評估資料之內容及範圍之 2.評估內容之(6)房屋標準單價」。

(c)折舊率：依各縣市不同建造年度，折舊率有 1.17%或 1%，請詳「(一) 評估資料之內容及範圍之 2.評估內容之(8)折舊率」。

(d)折舊年數：以核准設立日期至民國 105 年 6 月 30 日止所經歷年數，請詳「(一) 評估資料之內容及範圍之 2.評估內容之(7)折舊年數」。

(e)各縣市街路等級調整率：除觀光旅館業或旅館業非五星級旅館地段率以 100%計算外，觀光遊樂業、觀光旅館業或旅館業五星級旅館、會展設施觀光業者依其房屋所在街路，逐家分別計算地段率。

(f)各縣市房屋稅稅率：皆以 3%計算。

(3).稅收總損失²⁹

茲分別列示觀光遊樂業、觀光旅館業或旅館業、會展設施觀光業者每年合計之稅收損失如下，其中房屋稅各年度稅損減少主要係因房屋折舊年數增加所致。

表七為民國 106-110 年依年次別計算觀光遊樂業地價稅減徵 20%稅收損失表，民國 106-110 年皆為 1,778 萬元，五年合計約 8,890 萬元。

表八為民國 106-110 年依年次別計算觀光遊樂業房屋稅減徵 20%稅收損失表，民國 106 年約 803 萬元，民國 107 年約 795 萬元，民國 108 年約 787 萬元，民國 109 年約 778 萬元，民國 110 年約 770 萬元，五年合計約 3,933 萬元。

表九為民國 106-110 年依年次別計算觀光旅館業地價稅減徵 20%稅收損失表，民國 106-110 年皆為 9,481 萬元，五年合計約 4

²⁹ 計算明細係以 EXCEL 表作成，因資料量龐大，請洽本部索取。

億 7,406 萬元。

表十為民國 106-110 年依年次別計算觀光旅館業房屋稅減徵 20%稅收損失表，民國 106 年約 1 億 9,087 萬元，民國 107 年約 1 億 8,860 萬元，民國 108 年約 1 億 8,786 萬元，民國 109 年約 1 億 8,559 萬元，民國 110 年約 1 億 8,480 萬元，五年合計約 9 億 3,772 萬元。

表十一為民國 106-110 年依年次別計算旅館業地價稅減徵 20%稅收損失表，民國 106-110 年皆為 898 萬元，五年合計約 4,490 萬元。

表十二為民國 106-110 年依年次別計算旅館業房屋稅減徵 20%稅收損失表，民國 106 年約 8,246 萬元，民國 107 年約 8,147 萬元，民國 108 年約 8,051 萬元，民國 109 年約 7,953 萬元，民國 110 年約 7,857 萬元，五年合計約 4 億零 254 萬元。

表十三為民國 106-110 年依年次別計算會展設施觀光業者地價稅減徵 20%稅收損失表，民國 106-110 年皆為 375 萬元，五年合計約 1,876 萬元。

表十四為民國 106-110 年依年次別計算會展設施觀光業者房屋稅減徵 20%稅收損失表，民國 106 年約 4,038 萬元，民國 107 年約 3,989 萬元，民國 108 年約 4,436 萬元，民國 109 年約 4,382 萬元，民國 110 年約 4,810 萬元，五年合計約 2 億 1,654 萬元。

表十五為民國 106-110 年依年次別彙總各業者地價稅、房屋稅各減徵 20%稅收損失表，民國 106 年約 4.47 億元，民國 107 年約 4.43 億元，民國 108 年約 4.46 億元，民國 109 年約 4.42 億元，民國 110 年約 4.45 億元，五年合計約 22.23 億元。

表七 觀光遊樂業地價稅稅收損失表

單位：元

	106 年度	107 年度	108 年度	109 年度	110 年度	合計
新北市	22,471	22,471	22,471	22,471	22,471	112,355
臺北市	-	-	-	-	-	-
桃園市	838,577	838,577	838,577	838,577	838,577	4,192,885
臺中市	2,710,364	2,710,364	2,710,364	2,710,364	2,710,364	13,551,820
臺南市	368,264	368,264	368,264	368,264	368,264	1,841,320
高雄市	1,217,703	1,217,703	1,217,703	1,217,703	1,217,703	6,088,515
宜蘭縣	-	-	-	-	-	-
新竹縣	5,332,425	5,332,425	5,332,425	5,332,425	5,332,425	26,662,125
苗栗縣	1,379,960	1,379,960	1,379,960	1,379,960	1,379,960	6,899,800
彰化縣	-	-	-	-	-	-
南投縣	3,225,841	3,225,841	3,225,841	3,225,841	3,225,841	16,129,205
雲林縣	1,226,400	1,226,400	1,226,400	1,226,400	1,226,400	6,132,000
嘉義縣	-	-	-	-	-	-
屏東縣	875,322	875,322	875,322	875,322	875,322	4,376,610
臺東縣	-	-	-	-	-	-
花蓮縣	582,481	582,481	582,481	582,481	582,481	2,912,405
澎湖縣	-	-	-	-	-	-
基隆市	-	-	-	-	-	-
新竹市	-	-	-	-	-	-
嘉義市	-	-	-	-	-	-
金門縣	-	-	-	-	-	-
合計	17,779,808	17,779,808	17,779,808	17,779,808	17,779,808	88,899,040

資料來源：本報告計算

表八 觀光遊樂業房屋稅稅收損失表

單位：元

	106 年度	107 年度	108 年度	109 年度	110 年度	合計
新北市	52,544	52,019	51,498	50,982	50,472	257,515
臺北市	-	-	-	-	-	-
桃園市	331,274	327,961	324,682	321,426	318,212	1,623,555
臺中市	2,026,657	2,006,391	1,986,327	1,966,409	1,946,745	9,932,529
臺南市	388,177	384,295	380,452	376,638	372,871	1,902,433
高雄市	1,387,420	1,371,187	1,355,144	1,339,246	1,323,577	6,776,574
宜蘭縣	-	-	-	-	-	-
新竹縣	982,252	972,429	962,705	953,052	943,521	4,813,959
苗栗縣	410,552	405,748	401,001	396,297	391,660	2,005,258
彰化縣	-	-	-	-	-	-
南投縣	909,954	900,855	891,846	882,904	874,074	4,459,633
雲林縣	604,878	598,829	592,841	586,896	581,027	2,964,471
嘉義縣	-	-	-	-	-	-
屏東縣	236,023	233,663	231,326	229,007	226,716	1,156,735
臺東縣	-	-	-	-	-	-
花蓮縣	701,675	694,658	687,711	680,816	674,007	3,438,867
澎湖縣	-	-	-	-	-	-
基隆市	-	-	-	-	-	-
新竹市	-	-	-	-	-	-
嘉義市	-	-	-	-	-	-
金門縣	-	-	-	-	-	-
合計	8,031,406	7,948,035	7,865,533	7,783,673	7,702,882	39,331,529

資料來源：本報告計算

表九 觀光旅館業地價稅稅收損失表

單位：元

	106 年度	107 年度	108 年度	109 年度	110 年度	合計
新北市	759,141	759,141	759,141	759,141	759,141	3,795,705
臺北市	74,230,004	74,230,004	74,230,004	74,230,004	74,230,004	371,150,020
桃園市	3,903,931	3,903,931	3,903,931	3,903,931	3,903,931	19,519,655
臺中市	2,432,625	2,432,625	2,432,625	2,432,625	2,432,625	12,163,125
臺南市	278,693	278,693	278,693	278,693	278,693	1,393,465
高雄市	4,803,535	4,803,535	4,803,535	4,803,535	4,803,535	24,017,675
宜蘭縣	27,299	27,299	27,299	27,299	27,299	136,495
新竹縣	56,947	56,947	56,947	56,947	56,947	284,735
苗栗縣	-	-	-	-	-	-
彰化縣	-	-	-	-	-	-
南投縣	254,344	254,344	254,344	254,344	254,344	1,271,720
雲林縣	121,707	121,707	121,707	121,707	121,707	608,535
嘉義縣	-	-	-	-	-	-
屏東縣	2,376,324	2,376,324	2,376,324	2,376,324	2,376,324	11,881,620
臺東縣	636,807	636,807	636,807	636,807	636,807	3,184,035
花蓮縣	4,666,613	4,666,613	4,666,613	4,666,613	4,666,613	23,333,065
澎湖縣	15,700	15,700	15,700	15,700	15,700	78,500
基隆市	-	-	-	-	-	-
新竹市	85,211	85,211	85,211	85,211	85,211	426,055
嘉義市	163,508	163,508	163,508	163,508	163,508	817,540
金門縣	-	-	-	-	-	-
合計	94,812,389	94,812,389	94,812,389	94,812,389	94,812,389	474,061,945

資料來源：本報告計算

表十 觀光旅館業房屋稅稅收損失表

單位：元

	106 年度	107 年度	108 年度	109 年度	110 年度	合計
新北市	2,465,421	2,439,732	2,414,128	2,388,585	2,363,147	12,071,013
臺北市	90,170,839	89,069,455	89,491,748	88,374,690	88,740,877	445,847,609
桃園市	5,505,703	5,443,535	5,381,382	5,319,241	5,257,118	26,906,979
臺中市	14,040,630	13,883,060	13,726,154	13,569,728	13,414,130	68,633,702
臺南市	20,742,831	20,510,610	20,278,389	20,046,168	19,813,947	101,391,945
高雄市	26,152,315	25,827,062	25,504,423	25,183,773	24,866,278	127,533,851
宜蘭縣	4,401,476	4,353,448	4,305,421	4,257,393	4,209,366	21,527,104
新竹縣	3,656,861	3,617,540	3,578,219	3,538,898	3,499,577	17,891,095
苗栗縣	-	-	-	-	-	-
彰化縣	-	-	-	-	-	-
南投縣	1,678,612	1,660,609	1,642,651	1,624,725	1,606,856	8,213,453
雲林縣	641,387	634,973	628,623	622,320	616,096	3,143,399
嘉義縣	-	-	-	-	-	-
屏東縣	6,454,846	6,374,573	6,294,355	6,214,176	6,134,065	31,472,015
臺東縣	2,246,188	2,223,726	2,201,489	2,179,414	2,157,620	11,008,437
花蓮縣	4,218,047	4,165,256	4,112,498	4,059,764	4,007,071	20,562,636
澎湖縣	1,582,415	1,566,268	1,550,121	1,533,974	1,517,827	7,750,605
基隆市	-	-	-	-	-	-
新竹市	2,959,749	2,926,489	2,893,332	2,860,250	2,827,298	14,467,118
嘉義市	3,948,173	3,904,304	3,860,435	3,816,567	3,772,698	19,302,177
金門縣	-	-	-	-	-	-
合計	190,865,493	188,600,640	187,863,368	185,589,666	184,803,971	937,723,138

資料來源：本報告計算

表十一 旅館業地價稅稅收損失表

單位：元

	106 年度	107 年度	108 年度	109 年度	110 年度	合計
新北市	1,088,943	1,088,943	1,088,943	1,088,943	1,088,943	5,444,715
臺北市	3,040,824	3,040,824	3,040,824	3,040,824	3,040,824	15,204,120
桃園市	1,666,702	1,666,702	1,666,702	1,666,702	1,666,702	8,333,510
臺中市	502,386	502,386	502,386	502,386	502,386	2,511,930
臺南市	223,452	223,452	223,452	223,452	223,452	1,117,260
高雄市	1,235,246	1,235,246	1,235,246	1,235,246	1,235,246	6,176,230
宜蘭縣	1,624	1,624	1,624	1,624	1,624	8,120
新竹縣	7,902	7,902	7,902	7,902	7,902	39,510
苗栗縣	30,389	30,389	30,389	30,389	30,389	151,945
彰化縣	94,834	94,834	94,834	94,834	94,834	474,170
南投縣	17,122	17,122	17,122	17,122	17,122	85,610
雲林縣	9,158	9,158	9,158	9,158	9,158	45,790
嘉義縣	40,354	40,354	40,354	40,354	40,354	201,770
屏東縣	116,552	116,552	116,552	116,552	116,552	582,760
臺東縣	767	767	767	767	767	3,835
花蓮縣	508,070	508,070	508,070	508,070	508,070	2,540,350
澎湖縣	5,465	5,465	5,465	5,465	5,465	27,325
基隆市	43,819	43,819	43,819	43,819	43,819	219,095
新竹市	168,771	168,771	168,771	168,771	168,771	843,855
嘉義市	177,145	177,145	177,145	177,145	177,145	885,725
金門縣	127	127	127	127	127	635
合計	8,979,652	8,979,652	8,979,652	8,979,652	8,979,652	44,898,260

資料來源：本報告計算

表十二 旅館業房屋稅稅收損失表

單位：元

	106 年度	107 年度	108 年度	109 年度	110 年度	合計
新北市	10,332,041	10,215,562	10,099,085	9,982,606	9,866,128	50,495,422
臺北市	5,485,579	5,410,729	5,358,208	5,278,389	5,224,994	26,757,899
桃園市	8,797,598	8,691,529	8,589,510	8,487,490	8,385,471	42,951,598
臺中市	7,274,172	7,190,789	7,107,407	7,024,024	6,940,641	35,537,033
臺南市	3,587,432	3,545,586	3,503,741	3,461,895	3,420,049	17,518,703
高雄市	17,774,825	17,533,868	17,292,910	17,051,954	16,810,998	86,464,555
宜蘭縣	511,305	505,040	498,774	492,509	486,244	2,493,872
新竹縣	249,800	246,625	243,450	240,275	237,100	1,217,250
苗栗縣	1,116,214	1,103,655	1,091,096	1,078,538	1,065,979	5,455,482
彰化縣	1,814,287	1,795,317	1,776,346	1,757,375	1,738,405	8,881,730
南投縣	1,815,349	1,794,178	1,773,008	1,751,837	1,730,665	8,865,037
雲林縣	840,599	831,446	822,294	813,141	803,989	4,111,469
嘉義縣	4,191,713	4,145,506	4,101,321	4,057,136	4,012,951	20,508,627
屏東縣	2,331,117	2,305,528	2,279,939	2,254,350	2,228,760	11,399,694
臺東縣	1,380,820	1,365,877	1,350,935	1,335,993	1,321,051	6,754,676
花蓮縣	3,687,536	3,643,599	3,599,662	3,555,724	3,511,786	17,998,307
澎湖縣	628,270	621,310	614,350	607,390	600,430	3,071,750
基隆市	925,377	913,910	902,443	890,976	879,508	4,512,214
新竹市	2,604,804	2,576,375	2,547,948	2,519,519	2,491,090	12,739,736
嘉義市	7,104,283	7,025,757	6,949,846	6,873,936	6,798,026	34,751,848
金門縣	11,229	11,115	11,000	10,886	10,771	55,001
合計	82,464,350	81,473,301	80,513,273	79,525,943	78,565,036	402,541,903

資料來源：本報告計算

表十三 會展設施觀光業者地價稅稅收損失表

單位：元

	106 年度	107 年度	108 年度	109 年度	110 年度	合計
新北市	-	-	-	-	-	-
臺北市	3,140,657	3,140,657	3,140,657	3,140,657	3,140,657	15,703,285
桃園市	192,390	192,390	192,390	192,390	192,390	961,950
臺中市	419,156	419,156	419,156	419,156	419,156	2,095,780
臺南市	-	-	-	-	-	-
高雄市	-	-	-	-	-	-
宜蘭縣	-	-	-	-	-	-
新竹縣	-	-	-	-	-	-
苗栗縣	-	-	-	-	-	-
彰化縣	-	-	-	-	-	-
南投縣	-	-	-	-	-	-
雲林縣	-	-	-	-	-	-
嘉義縣	-	-	-	-	-	-
屏東縣	-	-	-	-	-	-
臺東縣	-	-	-	-	-	-
花蓮縣	-	-	-	-	-	-
澎湖縣	-	-	-	-	-	-
基隆市	-	-	-	-	-	-
新竹市	-	-	-	-	-	-
嘉義市	-	-	-	-	-	-
金門縣	-	-	-	-	-	-
合計	3,752,203	3,752,203	3,752,203	3,752,203	3,752,203	18,761,015

資料來源：本報告計算

表十四 會展設施觀光業者房屋稅稅收損失表

單位：元

	106 年度	107 年度	108 年度	109 年度	110 年度	合計
新北市	-	-	-	-	-	-
臺北市	35,492,189	35,072,015	39,609,585	39,129,295	43,473,735	192,776,819
桃園市	819,385	810,478	801,572	792,666	783,759	4,007,860
臺中市	4,063,623	4,007,184	3,950,745	3,894,305	3,837,866	19,753,723
臺南市	-	-	-	-	-	-
高雄市	-	-	-	-	-	-
宜蘭縣	-	-	-	-	-	-
新竹縣	-	-	-	-	-	-
苗栗縣	-	-	-	-	-	-
彰化縣	-	-	-	-	-	-
南投縣	-	-	-	-	-	-
雲林縣	-	-	-	-	-	-
嘉義縣	-	-	-	-	-	-
屏東縣	-	-	-	-	-	-
臺東縣	-	-	-	-	-	-
花蓮縣	-	-	-	-	-	-
澎湖縣	-	-	-	-	-	-
基隆市	-	-	-	-	-	-
新竹市	-	-	-	-	-	-
嘉義市	-	-	-	-	-	-
金門縣	-	-	-	-	-	-
合計	40,375,197	39,889,677	44,361,902	43,816,266	48,095,360	216,538,402

資料來源：本報告計算

表十五 彙總地價稅及房屋稅稅收損失表

單位：元

	106 年度	107 年度	108 年度	109 年度	110 年度	合計
新北市	14,720,561	14,577,868	14,435,266	14,292,728	14,150,302	72,176,725
臺北市	211,560,092	209,963,684	214,871,026	213,193,859	217,851,091	1,067,439,752
桃園市	22,055,560	21,875,103	21,698,746	21,522,423	21,346,160	108,497,992
臺中市	33,469,613	33,151,955	32,835,164	32,518,997	32,203,913	164,179,642
臺南市	25,588,849	25,310,900	25,032,991	24,755,110	24,477,276	125,165,126
高雄市	52,571,044	51,988,601	51,408,961	50,831,457	50,257,337	257,057,400
宜蘭縣	4,941,704	4,887,411	4,833,118	4,778,825	4,724,533	24,165,591
新竹縣	10,286,187	10,233,868	10,181,648	10,129,499	10,077,472	50,908,674
苗栗縣	2,937,115	2,919,752	2,902,446	2,885,184	2,867,988	14,512,485
彰化縣	1,909,121	1,890,151	1,871,180	1,852,209	1,833,239	9,355,900
南投縣	7,901,222	7,852,949	7,804,812	7,756,773	7,708,902	39,024,658
雲林縣	3,444,129	3,422,513	3,401,023	3,379,622	3,358,377	17,005,664
嘉義縣	4,232,067	4,185,860	4,141,675	4,097,490	4,053,305	20,710,397
屏東縣	12,390,184	12,281,962	12,173,818	12,065,731	11,957,739	60,869,434
臺東縣	4,264,582	4,227,177	4,189,998	4,152,981	4,116,245	20,950,983
花蓮縣	14,364,422	14,260,677	14,157,035	14,053,468	13,950,028	70,785,630
澎湖縣	2,231,850	2,208,743	2,185,636	2,162,529	2,139,422	10,928,180
基隆市	969,196	957,729	946,262	934,795	923,327	4,731,309
新竹市	5,818,535	5,756,846	5,695,262	5,633,751	5,572,370	28,476,764
嘉義市	11,393,109	11,270,714	11,150,934	11,031,156	10,911,377	55,757,290
金門縣	11,356	11,242	11,127	11,013	10,898	55,636
合計	447,060,498	443,235,705	445,928,128	442,039,600	444,491,301	2,222,755,232

資料來源：本報告計算

表十六為民國 106-110 年依年次別觀光遊樂業地價稅及房屋稅各減徵 20%稅收損失彙總表，民國 106 年約 2,581 萬元，民國 107 年約 2,573 萬元，民國 108 年約 2,565 萬元，民國 109 年約 2,556 萬元，民國 110 年約 2,548 萬元，五年合計約 1 億 2,823 萬元。

表十七為民國 106-110 年依年次別觀光旅館業地價稅及房屋稅各減徵 20%稅收損失彙總表，民國 106 年約 2 億 8,568 萬元，民國 107 年約 2 億 8,341 萬元，民國 108 年約 2 億 8,268 萬元，民國 109 年約 2 億 8,040 萬元，民國 110 年約 2 億 7,962 萬元，五年合計約 14 億 1,179 萬元。

表十八為民國 106-110 年依年次別旅館業地價稅及房屋稅各減徵 20%稅收損失彙總表，民國 106 年約 9,144 萬元，民國 107 年約 9,045 萬元，民國 108 年約 8,949 萬元，民國 109 年約 8,851 萬元，民國 110 年約 8,754 萬元，五年合計約 4 億 4,744 萬元。

表十九為民國 106-110 年依年次別會展設施觀光業者地價稅及房屋稅各減徵 20%稅收損失彙總表，民國 106 年約 4,413 萬元，民國 107 年約 4,364 萬元，民國 108 年約 4,811 萬元，民國 109 年約 4,757 萬元，民國 110 年約 5,185 萬元，五年合計約 2 億 3,530 萬元。

表二十為民國 106-110 年依年次別彙總各業者地價稅減徵 20%稅收損失表，民國 106-110 年皆為 1 億 2,532 萬元，五年合計約 6 億 2,662 萬元。

表二十一為民國 106-110 年依年次別彙總各業者房屋稅減徵 20%稅收損失表，民國 106 年約 3 億 2,174 萬元，民國 107 年約 3 億 1,791 萬元，民國 108 年約 3 億 2,060 萬元，民國 109 年約 3 億 1,672 萬元，民國 110 年約 3 億 1,917 萬元，五年合計約 15 億 9,613 萬元。

表十六 觀光遊樂業地價稅及房屋稅稅收損失彙總表

單位：元

	106 年度	107 年度	108 年度	109 年度	110 年度	合計
新北市	75,015	74,490	73,969	73,453	72,943	369,870
臺北市	-	-	-	-	-	-
桃園市	1,169,851	1,166,538	1,163,259	1,160,003	1,156,789	5,816,440
臺中市	4,737,021	4,716,755	4,696,691	4,676,773	4,657,109	23,484,349
臺南市	756,441	752,559	748,716	744,902	741,135	3,743,753
高雄市	2,605,123	2,588,890	2,572,847	2,556,949	2,541,280	12,865,089
宜蘭縣	-	-	-	-	-	-
新竹縣	6,314,677	6,304,854	6,295,130	6,285,477	6,275,946	31,476,084
苗栗縣	1,790,512	1,785,708	1,780,961	1,776,257	1,771,620	8,905,058
彰化縣	-	-	-	-	-	-
南投縣	4,135,795	4,126,696	4,117,687	4,108,745	4,099,915	20,588,838
雲林縣	1,831,278	1,825,229	1,819,241	1,813,296	1,807,427	9,096,471
嘉義縣	-	-	-	-	-	-
屏東縣	1,111,345	1,108,985	1,106,648	1,104,329	1,102,038	5,533,345
臺東縣	-	-	-	-	-	-
花蓮縣	1,284,156	1,277,139	1,270,192	1,263,297	1,256,488	6,351,272
澎湖縣	-	-	-	-	-	-
基隆市	-	-	-	-	-	-
新竹市	-	-	-	-	-	-
嘉義市	-	-	-	-	-	-
金門縣	-	-	-	-	-	-
合計	25,811,214	25,727,843	25,645,341	25,563,481	25,482,690	128,230,569

資料來源：本報告計算

表十七 觀光旅館業地價稅及房屋稅稅收損失彙總表

單位：元

	106 年度	107 年度	108 年度	109 年度	110 年度	合計
新北市	3,224,562	3,198,873	3,173,269	3,147,726	3,122,288	15,866,718
臺北市	164,400,843	163,299,459	163,721,752	162,604,694	162,970,881	816,997,629
桃園市	9,409,634	9,347,466	9,285,313	9,223,172	9,161,049	46,426,634
臺中市	16,473,255	16,315,685	16,158,779	16,002,353	15,846,755	80,796,827
臺南市	21,021,524	20,789,303	20,557,082	20,324,861	20,092,640	102,785,410
高雄市	30,955,850	30,630,597	30,307,958	29,987,308	29,669,813	151,551,526
宜蘭縣	4,428,775	4,380,747	4,332,720	4,284,692	4,236,665	21,663,599
新竹縣	3,713,808	3,674,487	3,635,166	3,595,845	3,556,524	18,175,830
苗栗縣	-	-	-	-	-	-
彰化縣	-	-	-	-	-	-
南投縣	1,932,956	1,914,953	1,896,995	1,879,069	1,861,200	9,485,173
雲林縣	763,094	756,680	750,330	744,027	737,803	3,751,934
嘉義縣	-	-	-	-	-	-
屏東縣	8,831,170	8,750,897	8,670,679	8,590,500	8,510,389	43,353,635
臺東縣	2,882,995	2,860,533	2,838,296	2,816,221	2,794,427	14,192,472
花蓮縣	8,884,660	8,831,869	8,779,111	8,726,377	8,673,684	43,895,701
澎湖縣	1,598,115	1,581,968	1,565,821	1,549,674	1,533,527	7,829,105
基隆市	-	-	-	-	-	-
新竹市	3,044,960	3,011,700	2,978,543	2,945,461	2,912,509	14,893,173
嘉義市	4,111,681	4,067,812	4,023,943	3,980,075	3,936,206	20,119,717
金門縣	-	-	-	-	-	-
合計	285,677,882	283,413,029	282,675,757	280,402,055	279,616,360	1,411,785,083

資料來源：本報告計算

表十八 旅館業地價稅及房屋稅稅收損失彙總表

單位：元

	106 年度	107 年度	108 年度	109 年度	110 年度	合計
新北市	11,420,984	11,304,505	11,188,028	11,071,549	10,955,071	55,940,137
臺北市	8,526,403	8,451,553	8,399,032	8,319,213	8,265,818	41,962,019
桃園市	10,464,300	10,358,231	10,256,212	10,154,192	10,052,173	51,285,108
臺中市	7,776,558	7,693,175	7,609,793	7,526,410	7,443,027	38,048,963
臺南市	3,810,884	3,769,038	3,727,193	3,685,347	3,643,501	18,635,963
高雄市	19,010,071	18,769,114	18,528,156	18,287,200	18,046,244	92,640,785
宜蘭縣	512,929	506,664	500,398	494,133	487,868	2,501,992
新竹縣	257,702	254,527	251,352	248,177	245,002	1,256,760
苗栗縣	1,146,603	1,134,044	1,121,485	1,108,927	1,096,368	5,607,427
彰化縣	1,909,121	1,890,151	1,871,180	1,852,209	1,833,239	9,355,900
南投縣	1,832,471	1,811,300	1,790,130	1,768,959	1,747,787	8,950,647
雲林縣	849,757	840,604	831,452	822,299	813,147	4,157,259
嘉義縣	4,232,067	4,185,860	4,141,675	4,097,490	4,053,305	20,710,397
屏東縣	2,447,669	2,422,080	2,396,491	2,370,902	2,345,312	11,982,454
臺東縣	1,381,587	1,366,644	1,351,702	1,336,760	1,321,818	6,758,511
花蓮縣	4,195,606	4,151,669	4,107,732	4,063,794	4,019,856	20,538,657
澎湖縣	633,735	626,775	619,815	612,855	605,895	3,099,075
基隆市	969,196	957,729	946,262	934,795	923,327	4,731,309
新竹市	2,773,575	2,745,146	2,716,719	2,688,290	2,659,861	13,583,591
嘉義市	7,281,428	7,202,902	7,126,991	7,051,081	6,975,171	35,637,573
金門縣	11,356	11,242	11,127	11,013	10,898	55,636
合計	91,444,002	90,452,953	89,492,925	88,505,595	87,544,688	447,440,163

資料來源：本報告計算

表十九 會展設施觀光業者地價稅及房屋稅稅收損失彙總表

單位：元

	106 年度	107 年度	108 年度	109 年度	110 年度	合計
新北市	-	-	-	-	-	-
臺北市	38,632,846	38,212,672	42,750,242	42,269,952	46,614,392	208,480,104
桃園市	1,011,775	1,002,868	993,962	985,056	976,149	4,969,810
臺中市	4,482,779	4,426,340	4,369,901	4,313,461	4,257,022	21,849,503
臺南市	-	-	-	-	-	-
高雄市	-	-	-	-	-	-
宜蘭縣	-	-	-	-	-	-
新竹縣	-	-	-	-	-	-
苗栗縣	-	-	-	-	-	-
彰化縣	-	-	-	-	-	-
南投縣	-	-	-	-	-	-
雲林縣	-	-	-	-	-	-
嘉義縣	-	-	-	-	-	-
屏東縣	-	-	-	-	-	-
臺東縣	-	-	-	-	-	-
花蓮縣	-	-	-	-	-	-
澎湖縣	-	-	-	-	-	-
基隆市	-	-	-	-	-	-
新竹市	-	-	-	-	-	-
嘉義市	-	-	-	-	-	-
金門縣	-	-	-	-	-	-
合計	44,127,400	43,641,880	48,114,105	47,568,469	51,847,563	235,299,417

資料來源：本報告計算

表二十 各業者地價稅稅收損失彙總表

單位：元

	106 年度	107 年度	108 年度	109 年度	110 年度	合計
新北市	1,870,555	1,870,555	1,870,555	1,870,555	1,870,555	9,352,775
臺北市	80,411,485	80,411,485	80,411,485	80,411,485	80,411,485	402,057,425
桃園市	6,601,600	6,601,600	6,601,600	6,601,600	6,601,600	33,008,000
臺中市	6,064,531	6,064,531	6,064,531	6,064,531	6,064,531	30,322,655
臺南市	870,409	870,409	870,409	870,409	870,409	4,352,045
高雄市	7,256,484	7,256,484	7,256,484	7,256,484	7,256,484	36,282,420
宜蘭縣	28,923	28,923	28,923	28,923	28,923	144,615
新竹縣	5,397,274	5,397,274	5,397,274	5,397,274	5,397,274	26,986,370
苗栗縣	1,410,349	1,410,349	1,410,349	1,410,349	1,410,349	7,051,745
彰化縣	94,834	94,834	94,834	94,834	94,834	474,170
南投縣	3,497,307	3,497,307	3,497,307	3,497,307	3,497,307	17,486,535
雲林縣	1,357,265	1,357,265	1,357,265	1,357,265	1,357,265	6,786,325
嘉義縣	40,354	40,354	40,354	40,354	40,354	201,770
屏東縣	3,368,198	3,368,198	3,368,198	3,368,198	3,368,198	16,840,990
臺東縣	637,574	637,574	637,574	637,574	637,574	3,187,870
花蓮縣	5,757,164	5,757,164	5,757,164	5,757,164	5,757,164	28,785,820
澎湖縣	21,165	21,165	21,165	21,165	21,165	105,825
基隆市	43,819	43,819	43,819	43,819	43,819	219,095
新竹市	253,982	253,982	253,982	253,982	253,982	1,269,910
嘉義市	340,653	340,653	340,653	340,653	340,653	1,703,265
金門縣	127	127	127	127	127	635
合計	125,324,052	125,324,052	125,324,052	125,324,052	125,324,052	626,620,260

資料來源：本報告計算

表二十一 各業者房屋稅稅收損失彙總表

單位：元

	106 年度	107 年度	108 年度	109 年度	110 年度	合計
新北市	12,850,006	12,707,313	12,564,711	12,422,173	12,279,747	62,823,950
臺北市	131,148,607	129,552,199	134,459,541	132,782,374	137,439,606	665,382,327
桃園市	15,453,960	15,273,503	15,097,146	14,920,823	14,744,560	75,489,992
臺中市	27,405,082	27,087,424	26,770,633	26,454,466	26,139,382	133,856,987
臺南市	24,718,440	24,440,491	24,162,582	23,884,701	23,606,867	120,813,081
高雄市	45,314,560	44,732,117	44,152,477	43,574,973	43,000,853	220,774,980
宜蘭縣	4,912,781	4,858,488	4,804,195	4,749,902	4,695,610	24,020,976
新竹縣	4,888,913	4,836,594	4,784,374	4,732,225	4,680,198	23,922,304
苗栗縣	1,526,766	1,509,403	1,492,097	1,474,835	1,457,639	7,460,740
彰化縣	1,814,287	1,795,317	1,776,346	1,757,375	1,738,405	8,881,730
南投縣	4,403,915	4,355,642	4,307,505	4,259,466	4,211,595	21,538,123
雲林縣	2,086,864	2,065,248	2,043,758	2,022,357	2,001,112	10,219,339
嘉義縣	4,191,713	4,145,506	4,101,321	4,057,136	4,012,951	20,508,627
屏東縣	9,021,986	8,913,764	8,805,620	8,697,533	8,589,541	44,028,444
臺東縣	3,627,008	3,589,603	3,552,424	3,515,407	3,478,671	17,763,113
花蓮縣	8,607,258	8,503,513	8,399,871	8,296,304	8,192,864	41,999,810
澎湖縣	2,210,685	2,187,578	2,164,471	2,141,364	2,118,257	10,822,355
基隆市	925,377	913,910	902,443	890,976	879,508	4,512,214
新竹市	5,564,553	5,502,864	5,441,280	5,379,769	5,318,388	27,206,854
嘉義市	11,052,456	10,930,061	10,810,281	10,690,503	10,570,724	54,054,025
金門縣	11,229	11,115	11,000	10,886	10,771	55,001
合計	321,736,446	317,911,653	320,604,076	316,715,548	319,167,249	1,596,134,972

資料來源：本報告計算

2. 最終收入損失法

此法的估計方式是，採行租稅優惠法律後，納稅義務人相關行為模式的改變或效果，對其他稅收的影響數。

(1).本稅式支出對其他稅式支出之影響

本稅式支出對其他稅式支出並無影響。

(2).本稅式支出對其他稅收之影響。

除以下(5)所述的稅收(營業稅、營所稅、綜所稅)外，本稅式支出對其他稅收(如：牌照稅、進口稅捐等)並無影響。

(3).稅式支出增減對納稅義務人行為及稅收之影響

請詳見(5)說明。

(4).本稅式支出對政府其他方案支出之影響

依最初收入損失法預估，減徵地價稅及房屋稅對地方政府合計減少民國 106 年約 4.47 億元，民國 107 年約 4.43 億元，民國 108 年約 4.46 億元，民國 109 年約 4.42 億元，民國 110 年約 4.44 億元，五年合計約 22.23 億元。依最終收入損失法預估(請詳見(5)說明)，增加的稅收為營業稅、營所稅及綜所稅，國稅合計增加民國 106 年約 1.55 億，107 年約 3.10 億，108 年約 4.66 億，109 年約 6.21 億，110 年約 7.76 億，五年合計約 23.29 億元，總稅增多於稅損。

(5).稅式支出如附加限制條件，應併予調整稅收影響數

依修正後發展觀光條例第 49 條，觀光遊樂業、觀光旅館業及旅館業須經中央主管機關核定方享有該租稅優惠，非一視同仁補助，因此，最初收入損失法下計算符合資格之觀光業者減徵稅捐金額，而最終收入損失法下，除稅收損失外，因預期觀光旅館業及旅館業者、會展設施觀光業者房間住用率五年合計增加 8.5%，每年簡單平均為 1.7%，觀光遊樂業營業收入五年合計增加 6.5%，每年簡單平均為 1.3%³⁰，因此再併計觀光業者稅收增加金額，計有營業稅、營

³⁰ 請詳「貳、整體評估之(四)預期效益」中說明。

所稅、綜所稅等，詳如下所示。

a.營業稅(1)

我國營業稅分為兩種課徵方式，一種是加值型營業稅，另一種則為非加值型營業稅。加值型營業稅是針對貨物或勞務在每一買賣或服務過程所創造出來的價值加以課稅，於銷售階段課徵營業稅，稱之為銷項稅額；而進貨及費用等所支付之營業稅額，稱之為進項稅額，進項稅額可用以扣抵銷項稅額。非加值型營業稅則是針對銷售貨物或勞務的營業總額來課稅。我國營業稅以加值型營業稅為主，而非加值型營業稅主要適用對象為金融保險業、特種飲食業及小規模營業人等。觀光業者多屬加值型營業稅之營業人，故本報告採加值型營業稅方式估算。

加值型營業稅係就貨物或勞務之加值課徵，因此本報告以考慮相關費用後之附加價值率計算觀光業者營業收入附加價值，作為營業稅課稅基礎。

本報告估算觀光旅館業及旅館業者、會展設施觀光業者房間住用率增加，營業稅稅增計算如下：

$$\text{（每年營收/房間總數）} \times \text{房間總數} \times \text{房間住用率增加率} \times \text{觀光業者附加價值率} \times \text{營業稅稅率}$$

此外，觀光產業所帶動的相關產業關聯效果亦高，例如旅行社、遊覽車、食衣住行消費等相關行業皆受惠，本報告另行估計觀光旅館業及旅館業者、會展設施觀光業者產業關聯效益所增加之營業稅收如下：

$$\text{（每年營收/房間總數）} \times \text{房間總數} \times \text{房間住用率增加率} \times \text{產業關聯係數} \times \text{各行業平均附加價值率} \times \text{營業稅稅率}$$

觀光遊樂業營業收入增加所帶來的營業稅稅增計算如下：

$$\text{每年營收} \times \text{營收增加率} \times \text{觀光業者附加價值率} \times \text{營業稅稅率}$$

同樣地，產業關聯效益估算如下：

每年營收×營收增加率×產業關聯係數×各行業平均附加價值率×營業稅稅率

說明如下：

- i. 每年營收：以本部現有民國 105 年度各觀光遊樂業者、觀光旅館業及旅館業、會展設施觀光業者實際營收計算。
- ii. 房間總數：以本部統計之各觀光旅館業及旅館業、會展設施觀光業者房間數計算。
- iii. 房間住用率增加率：以每年相對於 105 年度計算，106 年為 1.7%、107 年為 3.4%，至 110 年為 8.5%。
- iv. 營收增加率：以每年相對於 105 年度計算，106 年為 1.3%、107 年為 2.6%，至 110 年為 6.5%。
- v. 觀光業者附加價值率：依行政院主計總處最近年度(即：100 年度)工商及服務業普查，觀光遊樂業(業別：娛樂及休閒服務業)附加價值率為 60%，觀光旅館業或旅館業、會展設施觀光業者(業別：住宿服務業)附加價值率為 56.22%。
- vi. 營業稅稅率：以加值型營業人稅率 5%計算。
- vii. 產業關聯係數：以行政院主計總處所編民國 100 年產業關聯表，住宿及餐飲關聯效果為 2.41，扣除自我關聯後為 1.40 計算。
- viii. 各行業平均附加價值率：依行政院主計總處最近年度(即：100 年度)工商及服務業普查，所有行業平均附加價值率為 36.27%。

b. 營業稅(2)

除觀光業者營收增加之營業稅外，本報告預估觀光業營收增加將產生新就業機會，該新就業增加人數之消費，亦增加營業稅稅收，

茲計算如下：

$$\frac{\text{每人每年可支配所得} \times \text{新增就業人數} \times \text{消費占所得比重} \times \text{應稅消費比例} \times [\text{營業稅稅率} / (1 + \text{營業稅稅率})]}{}$$

說明如下：

- i. 每人每年可支配所得：依行政院主計總處「家庭收支調查報告」，民國 105 年台灣地區每人每年可支配所得為 323,490 元。
- ii. 新增就業人數：參酌過去稅式支出作法以及觀光業從業人員合理應負擔之營收能量，新增就業人數以觀光業者新增營收除以每人每年平均營收計算。每人每年平均營收依行政院主計總處最近年度工商及服務業普查資料，即民國 100 年度³¹觀光遊樂業(業別：娛樂及休閒服務業)每人每年平均營收為 1,268,060 元，觀光旅館業或旅館業、會展設施觀光業者(業別：住宿服務業)為 1,572,520 元。
- iii. 消費占所得比重：根據行政院主計總處 105 年「家庭收支調查報告」，全國平均消費支出為 776,811 元，平均可支配所得為 993,115 元，平均消費占所得比重為 78.22%。
- iv. 應稅消費比例：依經濟部民國 106 年批發、零售及餐飲業經營實況調查報告，零售業之各類商品銷售比率(詳該報告表 10，附表 P.17)中，排除生鮮冷凍、珠寶及首飾、藥品及醫療用品、書籍等免稅財貨後，應稅消費為 90.3%，本報告以此做為應稅消費比例。
- v. 營業稅稅率：以加值型營業人稅率 5% 計算。

c. 營所稅

³¹ 考量統計資料之客觀性與公信力，本部以行政院主計總處所編之工商及服務業普查資料，最近年度為民國 100 年。

觀光業者因營收增加之所得應課徵營利事業所得稅，本報告估算增加的營所稅金額，觀光旅館業及旅館業、會展設施觀光業者公式如下：

$$\frac{(\text{每年營收}/\text{房間總數}) \times \text{房間總數} \times \text{房間住用率增加率} \times \text{觀光業者稅前淨利率} \times \text{所得稅稅率}}$$

而觀光旅館業及旅館業、會展設施觀光業者產業關聯效益所增加之營所稅如下：

$$\frac{(\text{每年營收}/\text{房間總數}) \times \text{房間總數} \times \text{房間住用率增加率} \times \text{產業關聯係數} \times \text{各行業平均稅前淨利率} \times \text{所得稅稅率}}$$

觀光遊樂業者公式如下：

$$\frac{\text{每年營收} \times \text{營收增加率} \times \text{觀光業者稅前淨利率} \times \text{所得稅稅率}}$$

產業關聯效益如下：

$$\frac{\text{每年營收} \times \text{營收增加率} \times \text{產業關聯係數} \times \text{各行業平均稅前淨利率} \times \text{所得稅稅率}}$$

說明如下：

i. 觀光業者稅前淨利率：以行政院主計總處民國 100 年度工商及服務業普查，觀光遊樂業（業別：娛樂及休閒服務業）稅前淨利率為 14.31%，觀光旅館業或旅館業、會展設施觀光業者（業別：住宿服務業）稅前淨利率為 13.17%。

ii. 所得稅稅率：以 20% 計算。

iii：各行業平均稅前淨利率：依行政院主計總處民國 100 年度工商及服務業普查，所有行業平均稅前淨利率為 6.37%。

其餘如前所示。

d. 綜所稅

因觀光業者營收增加所帶動的新增就業人數，其所得應課徵綜合所得稅。依民國 100 年度行政院主計總處最近年度工商及服務業

普查，觀光遊樂業每人平均月薪為 24,882 元，觀光旅館業或旅館業、會展設施觀光業者為 29,441 元，以每人每年 13.5 個月計算所得額，再考慮民國 107 年度每人可扣除之免稅額為 88,000 元、單身申報者標準扣除額為 120,000 元、薪資特別扣除額 200,000 元後，以上新增就業人員皆無須繳納綜合所得稅，故無綜所稅稅增金額。

以下分別列示觀光遊樂業、觀光旅館業或旅館業、會展設施觀光業者各項稅收增加金額。

表二十二及表二十三為民國 106-110 年依年次別計算觀光遊樂業因營收增加所增加的營業稅(1)稅收增加表，民國 106 年約 232 萬元，民國 107 年約 464 萬元，民國 108 年約 696 萬元，民國 109 年約 928 萬元，民國 110 年約 1,160 萬元，五年合計約 3,480 萬元。而帶動產業關聯營收所增加的營業稅(1)，民國 106 年約 196 萬元，民國 107 年約 393 萬元，民國 108 年約 589 萬元，民國 109 年約 785 萬元，民國 110 年約 982 萬元，五年合計約 2,946 萬元。以上合計 6,426 萬元。

表二十四為民國 106-110 年依年次別計算觀光遊樂業因就業人口增加，消費所增加營業稅(2)的稅收增加表，民國 106 年約 66 萬元，民國 107 年約 133 萬元，民國 108 年約 199 萬元，民國 109 年約 265 萬元，民國 110 年約 332 萬元，五年合計約 995 萬元。

表二十五及表二十六為民國 106-110 年依年次別計算觀光遊樂業因營收增加所增加的營所稅稅收增加表，民國 106 年約 221 萬元，民國 107 年約 443 萬元，民國 108 年約 664 萬元，民國 109 年約 885 萬元，民國 110 年約 1,107 萬元，五年合計約 3,320 萬元。而帶動產業關聯營收所增加的營所稅，民國 106 年約 138 萬元，民國 107 年約 276 萬元，民國 108 年約 414 萬元，民國 109 年約 552 萬元，民國 110 年約 690 萬元，五年合計約 2,069 萬元。以上合計 5,390 萬元。

表二十七為民國 106-110 年依年次別計算觀光遊樂業稅收增加

總彙總表，民國 106 年約 854 萬元，民國 107 年約 1,708 萬元，民國 108 年約 2,562 萬元，民國 109 年約 3,416 萬元，民國 110 年約 4,270 萬元，五年合計約 1 億 2,811 萬元。

表二十二 觀光遊樂業營業稅(1)稅收增加表

單位：元

	106 年度	107 年度	108 年度	109 年度	110 年度	合計
新北市	33,109	66,218	99,327	132,436	165,544	496,634
臺北市	-	-	-	-	-	-
桃園市	135,009	270,019	405,028	540,037	675,046	2,025,139
臺中市	323,293	646,587	969,880	1,293,174	1,616,467	4,849,401
臺南市	81,444	162,889	244,333	325,778	407,222	1,221,666
高雄市	215,259	430,517	645,776	861,035	1,076,293	3,228,880
宜蘭縣	-	-	-	-	-	-
新竹縣	492,133	984,266	1,476,398	1,968,531	2,460,664	7,381,992
苗栗縣	111,154	222,307	333,461	444,615	555,769	1,667,306
彰化縣	-	-	-	-	-	-
南投縣	448,552	897,104	1,345,656	1,794,207	2,242,759	6,728,278
雲林縣	262,773	525,545	788,318	1,051,091	1,313,864	3,941,591
嘉義縣	-	-	-	-	-	-
屏東縣	60,003	120,006	180,009	240,013	300,015	900,046
臺東縣	-	-	-	-	-	-
花蓮縣	157,603	315,206	472,808	630,411	788,014	2,364,042
澎湖縣	-	-	-	-	-	-
基隆市	-	-	-	-	-	-
新竹市	-	-	-	-	-	-
嘉義市	-	-	-	-	-	-
金門縣	-	-	-	-	-	-
合計	2,320,332	4,640,664	6,960,994	9,281,328	11,601,657	34,804,975

資料來源：本報告計算

表二十三 觀光遊樂業帶動產業關聯營收之營業稅(1)稅收增加表

單位：元

	106 年度	107 年度	108 年度	109 年度	110 年度	合計
新北市	28,020	56,041	84,061	112,081	140,102	420,305
臺北市	-	-	-	-	-	-
桃園市	114,260	228,519	342,779	457,038	571,298	1,713,894
臺中市	273,606	547,212	820,819	1,094,425	1,368,031	4,104,093
臺南市	68,928	137,854	206,782	275,708	344,636	1,033,908
高雄市	182,175	364,351	546,526	728,702	910,877	2,732,631
宜蘭縣	-	-	-	-	-	-
新竹縣	416,497	832,993	1,249,490	1,665,986	2,082,482	6,247,448
苗栗縣	94,071	188,141	282,211	376,281	470,352	1,411,056
彰化縣	-	-	-	-	-	-
南投縣	379,613	759,227	1,138,840	1,518,453	1,898,068	5,694,201
雲林縣	222,387	444,774	667,161	889,548	1,111,935	3,335,805
嘉義縣	-	-	-	-	-	-
屏東縣	50,781	101,562	152,344	203,125	253,906	761,718
臺東縣	-	-	-	-	-	-
花蓮縣	133,381	266,761	400,142	533,523	666,904	2,000,711
澎湖縣	-	-	-	-	-	-
基隆市	-	-	-	-	-	-
新竹市	-	-	-	-	-	-
嘉義市	-	-	-	-	-	-
金門縣	-	-	-	-	-	-
合計	1,963,719	3,927,435	5,891,155	7,854,870	9,818,591	29,455,770

資料來源：本報告計算

表二十四 觀光遊樂業營業稅(2)稅收增加表

單位：元

	106 年度	107 年度	108 年度	109 年度	110 年度	合計
新北市	9,470	18,939	28,409	37,879	47,348	142,045
臺北市	-	-	-	-	-	-
桃園市	38,615	77,229	115,844	154,459	193,073	579,220
臺中市	92,467	184,934	277,400	369,867	462,334	1,387,002
臺南市	23,294	46,588	69,882	93,178	116,472	349,414
高雄市	61,567	123,134	184,702	246,269	307,836	923,508
宜蘭縣	-	-	-	-	-	-
新竹縣	140,757	281,514	422,272	563,030	703,787	2,111,360
苗栗縣	31,792	63,584	95,375	127,166	158,958	476,875
彰化縣	-	-	-	-	-	-
南投縣	128,293	256,585	384,877	513,170	641,463	1,924,388
雲林縣	75,157	150,314	225,471	300,628	375,785	1,127,355
嘉義縣	-	-	-	-	-	-
屏東縣	17,162	34,324	51,485	68,647	85,809	257,427
臺東縣	-	-	-	-	-	-
花蓮縣	45,077	90,154	135,230	180,307	225,384	676,152
澎湖縣	-	-	-	-	-	-
基隆市	-	-	-	-	-	-
新竹市	-	-	-	-	-	-
嘉義市	-	-	-	-	-	-
金門縣	-	-	-	-	-	-
合計	663,651	1,327,299	1,990,947	2,654,600	3,318,249	9,954,746

資料來源：本報告計算

表二十五 觀光遊樂業營所稅稅收增加表

單位：元

	106 年度	107 年度	108 年度	109 年度	110 年度	合計
新北市	31,586	63,172	94,759	126,345	157,931	473,793
臺北市	-	-	-	-	-	-
桃園市	128,800	257,600	386,401	515,201	644,001	1,932,003
臺中市	308,425	616,851	925,276	1,233,701	1,542,126	4,626,379
臺南市	77,698	155,398	233,096	310,795	388,494	1,165,481
高雄市	205,359	410,718	616,077	821,436	1,026,795	3,080,385
宜蘭縣	-	-	-	-	-	-
新竹縣	469,500	938,999	1,408,500	1,877,999	2,347,499	7,042,497
苗栗縣	106,042	212,084	318,126	424,168	530,208	1,590,628
彰化縣	-	-	-	-	-	-
南投縣	427,923	855,847	1,283,769	1,711,692	2,139,616	6,418,847
雲林縣	250,688	501,376	752,064	1,002,752	1,253,440	3,760,320
嘉義縣	-	-	-	-	-	-
屏東縣	57,244	114,487	171,731	228,974	286,217	858,653
臺東縣	-	-	-	-	-	-
花蓮縣	150,355	300,709	451,064	601,419	751,774	2,255,321
澎湖縣	-	-	-	-	-	-
基隆市	-	-	-	-	-	-
新竹市	-	-	-	-	-	-
嘉義市	-	-	-	-	-	-
金門縣	-	-	-	-	-	-
合計	2,213,620	4,427,241	6,640,863	8,854,482	11,068,101	33,204,307

資料來源：本報告計算

表二十六 觀光遊樂業帶動產業關聯營收之營所稅稅收增加表

單位：元

	106 年度	107 年度	108 年度	109 年度	110 年度	合計
新北市	19,685	39,369	59,054	78,738	98,423	295,269
臺北市	-	-	-	-	-	-
桃園市	80,268	160,537	240,805	321,074	401,342	1,204,026
臺中市	192,211	384,422	576,632	768,843	961,054	2,883,162
臺南市	48,421	96,844	145,265	193,688	242,109	726,327
高雄市	127,980	255,960	383,940	511,919	639,899	1,919,698
宜蘭縣	-	-	-	-	-	-
新竹縣	292,593	585,186	877,777	1,170,370	1,462,963	4,388,889
苗栗縣	66,085	132,171	198,256	264,341	330,426	991,279
彰化縣	-	-	-	-	-	-
南投縣	266,681	533,364	800,045	1,066,728	1,333,409	4,000,227
雲林縣	156,229	312,458	468,687	624,915	781,144	2,343,433
嘉義縣	-	-	-	-	-	-
屏東縣	35,674	71,348	107,023	142,697	178,371	535,113
臺東縣	-	-	-	-	-	-
花蓮縣	93,701	187,402	281,103	374,805	468,506	1,405,517
澎湖縣	-	-	-	-	-	-
基隆市	-	-	-	-	-	-
新竹市	-	-	-	-	-	-
嘉義市	-	-	-	-	-	-
金門縣	-	-	-	-	-	-
合計	1,379,528	2,759,061	4,138,587	5,518,118	6,897,646	20,692,940

資料來源：本報告計算

表二十七 觀光遊樂業稅收增加彙總表

單位：元

	106 年度	107 年度	108 年度	109 年度	110 年度	合計
新北市	121,870	243,739	365,610	487,479	609,348	1,828,046
臺北市	-	-	-	-	-	-
桃園市	496,952	993,904	1,490,857	1,987,809	2,484,760	7,454,282
臺中市	1,190,002	2,380,006	3,570,007	4,760,010	5,950,012	17,850,037
臺南市	299,785	599,573	899,358	1,199,147	1,498,933	4,496,796
高雄市	792,340	1,584,680	2,377,021	3,169,361	3,961,700	11,885,102
宜蘭縣	-	-	-	-	-	-
新竹縣	1,811,480	3,622,958	5,434,437	7,245,916	9,057,395	27,172,186
苗栗縣	409,144	818,287	1,227,429	1,636,571	2,045,713	6,137,144
彰化縣	-	-	-	-	-	-
南投縣	1,651,062	3,302,127	4,953,187	6,604,250	8,255,315	24,765,941
雲林縣	967,234	1,934,467	2,901,701	3,868,934	4,836,168	14,508,504
嘉義縣	-	-	-	-	-	-
屏東縣	220,864	441,727	662,592	883,456	1,104,318	3,312,957
臺東縣	-	-	-	-	-	-
花蓮縣	580,117	1,160,232	1,740,347	2,320,465	2,900,582	8,701,743
澎湖縣	-	-	-	-	-	-
基隆市	-	-	-	-	-	-
新竹市	-	-	-	-	-	-
嘉義市	-	-	-	-	-	-
金門縣	-	-	-	-	-	-
合計	8,540,850	17,081,700	25,622,546	34,163,398	42,704,244	128,112,738

資料來源：本報告計算

表二十八及表二十九為民國 106-110 年依年次別計算觀光旅館業或旅館業因營收增加所增加的營業稅(1)稅收增加表，民國 106 年約 3,868 萬元，民國 107 年約 7,736 萬元，民國 108 年約 1 億 1,604 萬元，民國 109 年約 1 億 5,472 萬元，民國 110 年約 1 億 9,340 萬元，五年合計約 5 億 8,020 萬元。而帶動產業關聯營收所增加的營業稅(1)，民國 106 年約 3,494 萬元，民國 107 年約 6,987 萬元，民國 108 年約 1 億零 481 萬元，民國 109 年約 1 億 3,974 萬元，民國 110 年約 1 億 7,468 萬元，五年合計約 5 億 2,403 萬元。以上合計 11 億零 423 萬元。

表三十為民國 106-110 年依年次別計算觀光旅館業或旅館業因就業人口增加，消費所增加營業稅(2)的稅收增加表，民國 106 年約 952 萬元，民國 107 年約 1,904 萬元，民國 108 年約 2,856 萬元，民國 109 年約 3,808 萬元，民國 110 年約 4,760 萬元，五年合計約 1 億 4,281 萬元。

表三十一及表三十二為民國 106-110 年依年次別計算觀光旅館業或旅館業因營收增加所增加的營所稅稅收增加表，民國 106 年約 3,624 萬元，民國 107 年約 7,249 萬元，民國 108 年約 1 億 873 萬元，民國 109 年約 1 億 4,498 萬元，民國 110 年約 1 億 8,122 萬元，五年合計約 5 億 4,366 萬元。而帶動產業關聯營收所增加的營所稅，民國 106 年約 2,454 萬元，民國 107 年約 4,909 萬元，民國 108 年約 7,363 萬元，民國 109 年約 9,817 萬元，民國 110 年約 1 億 2,271 萬元，五年合計約 3 億 6,814 萬元。以上合計 9 億 1,180 萬元。

表三十三為民國 106-110 年依年次別計算觀光旅館業或旅館業稅收增加總彙總表，民國 106 年約 1 億 4,392 萬元，民國 107 年約 2 億 8,785 萬元，民國 108 年約 4 億 3,177 萬元，民國 109 年約 5 億 7,569 萬元，民國 110 年約 7 億 1,962 萬元，五年合計約 21 億 5,885 萬元。

表二十八 觀光旅館業或旅館業營業稅(1)稅收增加表

單位：元

	106 年度	107 年度	108 年度	109 年度	110 年度	合計
新北市	1,463,964	2,927,931	4,391,896	5,855,864	7,319,828	21,959,483
臺北市	14,822,113	29,644,219	44,466,334	59,288,445	74,110,557	222,331,668
桃園市	4,520,811	9,041,622	13,562,437	18,083,251	22,604,059	67,812,180
臺中市	3,846,941	7,693,883	11,540,826	15,387,768	19,234,709	57,704,127
臺南市	1,455,384	2,910,764	4,366,151	5,821,531	7,276,913	21,830,743
高雄市	3,922,978	7,845,950	11,768,927	15,691,906	19,614,882	58,844,643
宜蘭縣	1,082,217	2,164,436	3,246,653	4,328,874	5,411,091	16,233,271
新竹縣	545,565	1,091,130	1,636,696	2,182,261	2,727,826	8,183,478
苗栗縣	303,929	607,858	911,787	1,215,716	1,519,644	4,558,934
彰化縣	101,496	202,993	304,489	405,987	507,482	1,522,447
南投縣	1,133,566	2,267,133	3,400,700	4,534,266	5,667,831	17,003,496
雲林縣	290,649	581,298	871,947	1,162,595	1,453,244	4,359,733
嘉義縣	321,817	643,636	965,457	1,287,273	1,609,091	4,827,274
屏東縣	1,238,213	2,476,425	3,714,637	4,952,847	6,191,059	18,573,181
臺東縣	593,782	1,187,566	1,781,346	2,375,129	2,968,913	8,906,736
花蓮縣	1,254,513	2,509,033	3,763,546	5,018,061	6,272,579	18,817,732
澎湖縣	159,450	318,901	478,351	637,803	797,254	2,391,759
基隆市	407,675	815,352	1,223,027	1,630,703	2,038,380	6,115,137
新竹市	739,056	1,478,112	2,217,167	2,956,223	3,695,282	11,085,840
嘉義市	473,978	947,961	1,421,939	1,895,920	2,369,898	7,109,696
金門縣	1,679	3,359	5,038	6,718	8,397	25,191
合計	38,679,776	77,359,562	116,039,351	154,719,141	193,398,919	580,196,749

資料來源：本報告計算

表二十九 觀光旅館業或旅館業帶動產業關聯營收之營業稅(1)稅收增加表 單位：元

	106 年度	107 年度	108 年度	109 年度	110 年度	合計
新北市	1,322,258	2,644,513	3,966,768	5,289,027	6,611,283	19,833,849
臺北市	13,387,357	26,774,715	40,162,073	53,549,424	66,936,779	200,810,348
桃園市	4,083,206	8,166,410	12,249,618	16,332,826	20,416,026	61,248,086
臺中市	3,474,564	6,949,126	10,423,694	13,898,256	17,372,821	52,118,461
臺南市	1,314,504	2,629,008	3,943,515	5,258,016	6,572,521	19,717,564
高雄市	3,543,239	7,086,475	10,629,713	14,172,961	17,716,190	53,148,578
宜蘭縣	977,461	1,954,921	2,932,384	3,909,846	4,887,303	14,661,915
新竹縣	492,756	985,511	1,478,267	1,971,021	2,463,776	7,391,331
苗栗縣	274,510	549,018	823,527	1,098,036	1,372,546	4,117,637
彰化縣	91,671	183,343	275,015	366,687	458,360	1,375,076
南投縣	1,023,840	2,047,678	3,071,519	4,095,356	5,119,196	15,357,589
雲林縣	262,515	525,028	787,544	1,050,058	1,312,573	3,937,718
嘉義縣	290,667	581,333	872,000	1,162,668	1,453,334	4,360,002
屏東縣	1,118,353	2,236,712	3,355,066	4,473,421	5,591,776	16,775,328
臺東縣	536,305	1,072,612	1,608,917	2,145,223	2,681,527	8,044,584
花蓮縣	1,133,082	2,266,161	3,399,243	4,532,325	5,665,400	16,996,211
澎湖縣	144,016	288,031	432,048	576,065	720,081	2,160,241
基隆市	368,214	736,427	1,104,641	1,472,853	1,841,066	5,523,201
新竹市	667,515	1,335,033	2,002,549	2,670,069	3,337,585	10,012,751
嘉義市	428,099	856,198	1,284,298	1,712,399	2,140,496	6,421,490
金門縣	1,517	3,034	4,551	6,068	7,584	22,754
合計	34,935,649	69,871,287	104,806,950	139,742,605	174,678,223	524,034,714

資料來源：本報告計算

表三十 觀光旅館業或旅館業營業稅(2)稅收增加表

單位：元

	106 年度	107 年度	108 年度	109 年度	110 年度	合計
新北市	360,343	720,691	1,081,037	1,441,380	1,801,728	5,405,179
臺北市	3,648,366	7,296,730	10,945,094	14,593,454	18,241,819	54,725,463
桃園市	1,112,765	2,225,535	3,338,299	4,451,072	5,563,836	16,691,507
臺中市	946,898	1,893,796	2,840,696	3,787,600	4,734,497	14,203,487
臺南市	358,232	716,465	1,074,698	1,432,931	1,791,164	5,373,490
高雄市	965,613	1,931,228	2,896,844	3,862,458	4,828,075	14,484,218
宜蘭縣	266,381	532,762	799,142	1,065,521	1,331,903	3,995,709
新竹縣	134,288	268,574	402,862	537,149	671,436	2,014,309
苗栗縣	74,810	149,619	224,430	299,240	374,049	1,122,148
彰化縣	24,982	49,965	74,948	99,931	124,913	374,739
南投縣	279,019	558,040	837,059	1,116,079	1,395,099	4,185,296
雲林縣	71,542	143,081	214,625	286,166	357,707	1,073,121
嘉義縣	79,212	158,426	237,640	316,855	396,067	1,188,200
屏東縣	304,776	609,556	914,331	1,219,110	1,523,887	4,571,660
臺東縣	146,154	292,312	438,465	584,624	730,778	2,192,333
花蓮縣	308,790	617,581	926,372	1,235,164	1,543,954	4,631,861
澎湖縣	39,247	78,496	117,742	156,992	196,238	588,715
基隆市	100,347	200,693	301,040	401,387	501,734	1,505,201
新竹市	181,912	363,826	545,742	727,656	909,568	2,728,704
嘉義市	116,669	233,336	350,001	466,666	583,336	1,750,008
金門縣	413	827	1,240	1,654	2,067	6,201
合計	9,520,759	19,041,539	28,562,307	38,083,089	47,603,855	142,811,549

資料來源：本報告計算

表三十一 觀光旅館業或旅館業營所稅稅收增加表

單位：元

	106 年度	107 年度	108 年度	109 年度	110 年度	合計
新北市	1,371,783	2,743,568	4,115,349	5,487,139	6,858,920	20,576,759
臺北市	13,888,809	27,777,617	41,666,425	55,555,232	69,444,041	208,332,124
桃園市	4,236,150	8,472,303	12,708,452	16,944,602	21,180,753	63,542,260
臺中市	3,604,715	7,209,422	10,814,139	14,418,847	18,023,562	54,070,685
臺南市	1,363,742	2,727,483	4,091,225	5,454,967	6,818,708	20,456,125
高雄市	3,675,963	7,351,912	11,027,878	14,703,836	18,379,789	55,139,378
宜蘭縣	1,014,073	2,028,149	3,042,222	4,056,297	5,070,368	15,211,109
新竹縣	511,213	1,022,425	1,533,637	2,044,850	2,556,063	7,668,188
苗栗縣	284,792	569,583	854,374	1,139,165	1,423,957	4,271,871
彰化縣	95,106	190,211	285,317	380,421	475,528	1,426,583
南投縣	1,062,189	2,124,380	3,186,567	4,248,757	5,310,947	15,932,840
雲林縣	272,348	544,695	817,044	1,089,390	1,361,738	4,085,215
嘉義縣	301,554	603,109	904,662	1,206,218	1,507,770	4,523,313
屏東縣	1,160,244	2,320,492	3,480,735	4,640,981	5,801,227	17,403,679
臺東縣	556,393	1,112,789	1,669,181	2,225,575	2,781,970	8,345,908
花蓮縣	1,175,523	2,351,045	3,526,570	4,702,088	5,877,611	17,632,837
澎湖縣	149,410	298,822	448,232	597,642	747,053	2,241,159
基隆市	382,004	764,011	1,146,016	1,528,023	1,910,028	5,730,082
新竹市	692,520	1,385,042	2,077,561	2,770,079	3,462,598	10,387,800
嘉義市	444,136	888,270	1,332,404	1,776,540	2,220,674	6,662,024
金門縣	1,574	3,147	4,721	6,295	7,868	23,605
合計	36,244,241	72,488,475	108,732,711	144,976,944	181,221,173	543,663,544

資料來源：本報告計算

表三十二 觀光旅館業或旅館業帶動產業關聯營收之營所稅稅收增加表 單位：元

	106 年度	107 年度	108 年度	109 年度	110 年度	合計
新北市	928,897	1,857,793	2,786,690	3,715,586	4,644,484	13,933,450
臺北市	9,404,737	18,809,476	28,214,212	37,618,951	47,023,691	141,071,067
桃園市	2,868,489	5,736,977	8,605,463	11,473,952	14,342,445	43,027,326
臺中市	2,440,912	4,881,825	7,322,742	9,763,652	12,204,566	36,613,697
臺南市	923,451	1,846,904	2,770,351	3,693,803	4,617,257	13,851,766
高雄市	2,489,158	4,978,317	7,467,472	9,956,626	12,445,792	37,337,365
宜蘭縣	686,674	1,373,351	2,060,025	2,746,700	3,433,377	10,300,127
新竹縣	346,165	692,330	1,038,495	1,384,661	1,730,826	5,192,477
苗栗縣	192,844	385,690	578,535	771,379	964,226	2,892,674
彰化縣	64,401	128,801	193,201	257,601	322,002	966,006
南投縣	719,256	1,438,512	2,157,769	2,877,027	3,596,281	10,788,845
雲林縣	184,418	368,837	553,255	737,676	922,094	2,766,280
嘉義縣	204,197	408,392	612,590	816,784	1,020,982	3,062,945
屏東縣	785,655	1,571,310	2,356,965	3,142,619	3,928,273	11,784,822
臺東縣	376,759	753,520	1,130,279	1,507,036	1,883,797	5,651,391
花蓮縣	796,001	1,591,995	2,387,997	3,183,998	3,979,998	11,939,989
澎湖縣	101,173	202,345	303,518	404,691	505,864	1,517,591
基隆市	258,673	517,346	776,021	1,034,695	1,293,367	3,880,102
新竹市	468,935	937,872	1,406,807	1,875,746	2,344,682	7,034,042
嘉義市	300,746	601,486	902,232	1,202,975	1,503,721	4,511,160
金門縣	1,066	2,131	3,197	4,262	5,328	15,984
合計	24,542,607	49,085,210	73,627,816	98,170,420	122,713,053	368,139,106

資料來源：本報告計算

表三十三 觀光旅館業或旅館業稅收增加彙總表

單位：元

	106 年度	107 年度	108 年度	109 年度	110 年度	合計
新北市	5,447,245	10,894,496	16,341,740	21,788,996	27,236,243	81,708,720
臺北市	55,151,382	110,302,757	165,454,138	220,605,506	275,756,887	827,270,670
桃園市	16,821,421	33,642,847	50,464,269	67,285,703	84,107,119	252,321,359
臺中市	14,314,030	28,628,052	42,942,097	57,256,123	71,570,155	214,710,457
臺南市	5,415,313	10,830,624	16,245,940	21,661,248	27,076,563	81,229,688
高雄市	14,596,951	29,193,882	43,790,834	58,387,787	72,984,728	218,954,182
宜蘭縣	4,026,806	8,053,619	12,080,426	16,107,238	20,134,042	60,402,131
新竹縣	2,029,987	4,059,970	6,089,957	8,119,942	10,149,927	30,449,783
苗栗縣	1,130,885	2,261,768	3,392,653	4,523,536	5,654,422	16,963,264
彰化縣	377,656	755,313	1,132,970	1,510,627	1,888,285	5,664,851
南投縣	4,217,870	8,435,743	12,653,614	16,871,485	21,089,354	63,268,066
雲林縣	1,081,472	2,162,939	3,244,415	4,325,885	5,407,356	16,222,067
嘉義縣	1,197,447	2,394,896	3,592,349	4,789,798	5,987,244	17,961,734
屏東縣	4,607,241	9,214,495	13,821,734	18,428,978	23,036,222	69,108,670
臺東縣	2,209,393	4,418,799	6,628,188	8,837,587	11,046,985	33,140,952
花蓮縣	4,667,909	9,335,815	14,003,728	18,671,636	23,339,542	70,018,630
澎湖縣	593,296	1,186,595	1,779,891	2,373,193	2,966,490	8,899,465
基隆市	1,516,913	3,033,829	4,550,745	6,067,661	7,584,575	22,753,723
新竹市	2,749,938	5,499,885	8,249,826	10,999,773	13,749,715	41,249,137
嘉義市	1,763,628	3,527,251	5,290,874	7,054,500	8,818,125	26,454,378
金門縣	6,249	12,498	18,747	24,997	31,244	93,735
合計	143,923,032	287,846,073	431,769,135	575,692,199	719,615,223	2,158,845,662

資料來源：本報告計算

表三十四及表三十五為民國 106-110 年依年次別計算會展設施觀光業者因營收增加所增加的營業稅(1)稅收增加表，民國 106 年約 74 萬元，民國 107 年約 149 萬元，民國 108 年約 223 萬元，民國 109 年約 298 萬元，民國 110 年約 372 萬元，五年合計約 1,117 萬元。而帶動產業關聯營收所增加的營業稅(1) ，民國 106 年約 67 萬元，民國 107 年約 134 萬元，民國 108 年約 202 萬元，民國 109 年約 269 萬元，民國 110 年約 336 萬元，五年合計約 1,009 萬元。以上合計 2,125 萬元。

表三十六為民國 106-110 年依年次別計算會展設施觀光業者因就業人口增加，消費所增加營業稅(2)的稅收增加表，民國 106 年約 18 萬元，民國 107 年約 37 萬元，民國 108 年約 55 萬元，民國 109 年約 73 萬元，民國 110 年約 92 萬元，五年合計約 275 萬元。

表三十七及表三十八為民國 106-110 年依年次別計算會展設施觀光業者因營收增加所增加的營所稅稅收增加表，民國 106 年約 70 萬元，民國 107 年約 140 萬元，民國 108 年約 209 萬元，民國 109 年約 279 萬元，民國 110 年約 349 萬元，五年合計約 1,046 萬元。而帶動產業關聯營收所增加的營所稅，民國 106 年約 47 萬元，民國 107 年約 94 萬元，民國 108 年約 142 萬元，民國 109 年約 189 萬元，民國 110 年約 236 萬元，五年合計約 709 萬元。以上合計 1,755 萬元。

表三十九為民國 106-110 年依年次別計算會展設施觀光業者稅收增加總彙總表，民國 106 年約 277 萬元，民國 107 年約 554 萬元，民國 108 年約 831 萬元，民國 109 年約 1,108 萬元，民國 110 年約 1,385 萬元，五年合計約 4,155 萬元。

表三十四 會展設施觀光業者營業稅(1)稅收增加表

單位：元

	106 年度	107 年度	108 年度	109 年度	110 年度	合計
新北市	-	-	-	-	-	-
臺北市	540,001	1,080,002	1,620,003	2,160,005	2,700,006	8,100,017
桃園市	127,314	254,628	381,942	509,256	636,570	1,909,710
臺中市	77,108	154,216	231,325	308,433	385,541	1,156,623
臺南市	-	-	-	-	-	-
高雄市	-	-	-	-	-	-
宜蘭縣	-	-	-	-	-	-
新竹縣	-	-	-	-	-	-
苗栗縣	-	-	-	-	-	-
彰化縣	-	-	-	-	-	-
南投縣	-	-	-	-	-	-
雲林縣	-	-	-	-	-	-
嘉義縣	-	-	-	-	-	-
屏東縣	-	-	-	-	-	-
臺東縣	-	-	-	-	-	-
花蓮縣	-	-	-	-	-	-
澎湖縣	-	-	-	-	-	-
基隆市	-	-	-	-	-	-
新竹市	-	-	-	-	-	-
嘉義市	-	-	-	-	-	-
金門縣	-	-	-	-	-	-
合計	744,423	1,488,846	2,233,270	2,977,694	3,722,117	11,166,350

資料來源：本報告計算

表三十五 會展設施觀光業者帶動產業關聯營收之營業稅(1)稅收增加表 單位：元

	106 年度	107 年度	108 年度	109 年度	110 年度	合計
新北市	-	-	-	-	-	-
臺北市	487,730	975,460	1,463,190	1,950,920	2,438,650	7,315,950
桃園市	114,990	229,981	344,971	459,961	574,951	1,724,854
臺中市	69,644	139,289	208,933	278,577	348,221	1,044,664
臺南市	-	-	-	-	-	-
高雄市	-	-	-	-	-	-
宜蘭縣	-	-	-	-	-	-
新竹縣	-	-	-	-	-	-
苗栗縣	-	-	-	-	-	-
彰化縣	-	-	-	-	-	-
南投縣	-	-	-	-	-	-
雲林縣	-	-	-	-	-	-
嘉義縣	-	-	-	-	-	-
屏東縣	-	-	-	-	-	-
臺東縣	-	-	-	-	-	-
花蓮縣	-	-	-	-	-	-
澎湖縣	-	-	-	-	-	-
基隆市	-	-	-	-	-	-
新竹市	-	-	-	-	-	-
嘉義市	-	-	-	-	-	-
金門縣	-	-	-	-	-	-
合計	672,364	1,344,730	2,017,094	2,689,458	3,361,822	10,085,468

資料來源：本報告計算

表三十六 會展設施觀光業者營業稅(2)稅收增加表

單位：元

	106 年度	107 年度	108 年度	109 年度	110 年度	合計
新北市	-	-	-	-	-	-
臺北市	132,918	265,835	398,753	531,671	664,588	1,993,765
桃園市	31,338	62,675	94,013	125,350	156,688	470,064
臺中市	18,980	37,959	56,939	75,919	94,898	284,695
臺南市	-	-	-	-	-	-
高雄市	-	-	-	-	-	-
宜蘭縣	-	-	-	-	-	-
新竹縣	-	-	-	-	-	-
苗栗縣	-	-	-	-	-	-
彰化縣	-	-	-	-	-	-
南投縣	-	-	-	-	-	-
雲林縣	-	-	-	-	-	-
嘉義縣	-	-	-	-	-	-
屏東縣	-	-	-	-	-	-
臺東縣	-	-	-	-	-	-
花蓮縣	-	-	-	-	-	-
澎湖縣	-	-	-	-	-	-
基隆市	-	-	-	-	-	-
新竹市	-	-	-	-	-	-
嘉義市	-	-	-	-	-	-
金門縣	-	-	-	-	-	-
合計	183,236	366,469	549,705	732,940	916,174	2,748,524

資料來源：本報告計算

表三十七 會展設施觀光業者營所稅稅收增加表

單位：元

	106 年度	107 年度	108 年度	109 年度	110 年度	合計
新北市	-	-	-	-	-	-
臺北市	505,999	1,011,998	1,517,997	2,023,996	2,529,995	7,589,985
桃園市	119,297	238,595	357,892	477,190	596,487	1,789,461
臺中市	72,253	144,506	216,759	289,012	361,265	1,083,795
臺南市	-	-	-	-	-	-
高雄市	-	-	-	-	-	-
宜蘭縣	-	-	-	-	-	-
新竹縣	-	-	-	-	-	-
苗栗縣	-	-	-	-	-	-
彰化縣	-	-	-	-	-	-
南投縣	-	-	-	-	-	-
雲林縣	-	-	-	-	-	-
嘉義縣	-	-	-	-	-	-
屏東縣	-	-	-	-	-	-
臺東縣	-	-	-	-	-	-
花蓮縣	-	-	-	-	-	-
澎湖縣	-	-	-	-	-	-
基隆市	-	-	-	-	-	-
新竹市	-	-	-	-	-	-
嘉義市	-	-	-	-	-	-
金門縣	-	-	-	-	-	-
合計	697,549	1,395,099	2,092,648	2,790,198	3,487,747	10,463,241

資料來源：本報告計算

表三十八 會展設施觀光業者帶動產業關聯營收之營所稅稅收增加表 單位：元

	106 年度	107 年度	108 年度	109 年度	110 年度	合計
新北市	-	-	-	-	-	-
臺北市	342,635	685,269	1,027,904	1,370,539	1,713,173	5,139,520
桃園市	80,782	161,563	242,345	323,127	403,908	1,211,725
臺中市	48,926	97,851	146,777	195,703	244,629	733,886
臺南市	-	-	-	-	-	-
高雄市	-	-	-	-	-	-
宜蘭縣	-	-	-	-	-	-
新竹縣	-	-	-	-	-	-
苗栗縣	-	-	-	-	-	-
彰化縣	-	-	-	-	-	-
南投縣	-	-	-	-	-	-
雲林縣	-	-	-	-	-	-
嘉義縣	-	-	-	-	-	-
屏東縣	-	-	-	-	-	-
臺東縣	-	-	-	-	-	-
花蓮縣	-	-	-	-	-	-
澎湖縣	-	-	-	-	-	-
基隆市	-	-	-	-	-	-
新竹市	-	-	-	-	-	-
嘉義市	-	-	-	-	-	-
金門縣	-	-	-	-	-	-
合計	472,343	944,683	1,417,026	1,889,369	2,361,710	7,085,131

資料來源：本報告計算

表三十九 會展設施觀光業者稅收增加彙總表

單位：元

	106 年度	107 年度	108 年度	109 年度	110 年度	合計
新北市	-	-	-	-	-	-
臺北市	2,009,283	4,018,564	6,027,847	8,037,131	10,046,412	30,139,237
桃園市	473,721	947,442	1,421,163	1,894,884	2,368,604	7,105,814
臺中市	286,911	573,821	860,733	1,147,644	1,434,554	4,303,663
臺南市	-	-	-	-	-	-
高雄市	-	-	-	-	-	-
宜蘭縣	-	-	-	-	-	-
新竹縣	-	-	-	-	-	-
苗栗縣	-	-	-	-	-	-
彰化縣	-	-	-	-	-	-
南投縣	-	-	-	-	-	-
雲林縣	-	-	-	-	-	-
嘉義縣	-	-	-	-	-	-
屏東縣	-	-	-	-	-	-
臺東縣	-	-	-	-	-	-
花蓮縣	-	-	-	-	-	-
澎湖縣	-	-	-	-	-	-
基隆市	-	-	-	-	-	-
新竹市	-	-	-	-	-	-
嘉義市	-	-	-	-	-	-
金門縣	-	-	-	-	-	-
合計	2,769,915	5,539,827	8,309,743	11,079,659	13,849,570	41,548,714

資料來源：本報告計算

表四十及表四十一為民國 106-110 年依年次別彙總各業者因營收增加所增加的營業稅(1)稅收增加表，民國 106 年約 4,174 萬元，民國 107 年約 8,349 萬元，民國 108 年約 1 億 2,523 萬元，民國 109 年約 1 億 6,698 萬元，民國 110 年約 2 億 872 萬元，五年合計約 6 億 2,617 萬元。而帶動產業關聯營收所增加的營業稅(1)，民國 106 年約 3,757 萬元，民國 107 年約 7,514 萬元，民國 108 年約 1 億 1,272 萬元，民國 109 年約 1 億 5,029 萬元，民國 110 年約 1 億 8,786 萬元，五年合計約 5 億 6,358 萬元。以上合計 11 億 8,974 萬元。

表四十二為民國 106-110 年依年次別彙總各業者因就業人口增加，消費所增加營業稅(2)稅收增加表，民國 106 年約 1,037 萬元，民國 107 年約 2,074 萬元，民國 108 年約 3,110 萬元，民國 109 年約 4,147 萬元，民國 110 年約 5,184 萬元，五年合計約 1 億 5,551 萬元。

表四十三及表四十四為民國 106-110 年依年次別彙總各業者因營收增加所增加的營所稅稅收增加表，民國 106 年約 3,916 萬元，民國 107 年約 7,831 萬元，民國 108 年約 1 億 1,747 萬元，民國 109 年約 1 億 5,662 萬元，民國 110 年約 1 億 9,578 萬元，五年合計約 5 億 8,733 萬元。而帶動產業關聯營收所增加的營所稅，民國 106 年約 2,639 萬元，民國 107 年約 5,279 萬元，民國 108 年約 7,918 萬元，民國 109 年約 1 億零 558 萬元，民國 110 年約 1 億 3,197 萬元，五年合計約 3 億 9,592 萬元。以上合計 9 億 8,325 萬元。

表四十五為民國 106-110 年依年次別計算各業者增加之營業稅(1)、營業稅(2)及營所稅稅收增加彙總表，民國 106 年約 1 億 5,523 萬元，民國 107 年約 3 億 1,047 萬元，民國 108 年約 4 億 6,570 萬元，民國 109 年約 6 億 2,094 萬元，民國 110 年約 7 億 7,617 萬元，五年合計約 23 億 2,851 萬元。

表四十 各業者營業稅(1)稅收增加彙總表

單位：元

	106 年度	107 年度	108 年度	109 年度	110 年度	合計
新北市	1,497,073	2,994,149	4,491,223	5,988,300	7,485,372	22,456,117
臺北市	15,362,114	30,724,221	46,086,337	61,448,450	76,810,563	230,431,685
桃園市	4,783,134	9,566,269	14,349,407	19,132,544	23,915,675	71,747,029
臺中市	4,247,342	8,494,686	12,742,031	16,989,375	21,236,717	63,710,151
臺南市	1,536,828	3,073,653	4,610,484	6,147,309	7,684,135	23,052,409
高雄市	4,138,237	8,276,467	12,414,703	16,552,941	20,691,175	62,073,523
宜蘭縣	1,082,217	2,164,436	3,246,653	4,328,874	5,411,091	16,233,271
新竹縣	1,037,698	2,075,396	3,113,094	4,150,792	5,188,490	15,565,470
苗栗縣	415,083	830,165	1,245,248	1,660,331	2,075,413	6,226,240
彰化縣	101,496	202,993	304,489	405,987	507,482	1,522,447
南投縣	1,582,118	3,164,237	4,746,356	6,328,473	7,910,590	23,731,774
雲林縣	553,422	1,106,843	1,660,265	2,213,686	2,767,108	8,301,324
嘉義縣	321,817	643,636	965,457	1,287,273	1,609,091	4,827,274
屏東縣	1,298,216	2,596,431	3,894,646	5,192,860	6,491,074	19,473,227
臺東縣	593,782	1,187,566	1,781,346	2,375,129	2,968,913	8,906,736
花蓮縣	1,412,116	2,824,239	4,236,354	5,648,472	7,060,593	21,181,774
澎湖縣	159,450	318,901	478,351	637,803	797,254	2,391,759
基隆市	407,675	815,352	1,223,027	1,630,703	2,038,380	6,115,137
新竹市	739,056	1,478,112	2,217,167	2,956,223	3,695,282	11,085,840
嘉義市	473,978	947,961	1,421,939	1,895,920	2,369,898	7,109,696
金門縣	1,679	3,359	5,038	6,718	8,397	25,191
合計	41,744,531	83,489,072	125,233,615	166,978,163	208,722,693	626,168,074

資料來源：本報告計算

表四十一 各業者帶動產業關聯營收之營業稅(1)稅收增加彙總表

單位：元

	106 年度	107 年度	108 年度	109 年度	110 年度	合計
新北市	1,350,278	2,700,554	4,050,829	5,401,108	6,751,385	20,254,154
臺北市	13,875,087	27,750,175	41,625,263	55,500,344	69,375,429	208,126,298
桃園市	4,312,456	8,624,910	12,937,368	17,249,825	21,562,275	64,686,834
臺中市	3,817,814	7,635,627	11,453,446	15,271,258	19,089,073	57,267,218
臺南市	1,383,432	2,766,862	4,150,297	5,533,724	6,917,157	20,751,472
高雄市	3,725,414	7,450,826	11,176,239	14,901,663	18,627,067	55,881,209
宜蘭縣	977,461	1,954,921	2,932,384	3,909,846	4,887,303	14,661,915
新竹縣	909,253	1,818,504	2,727,757	3,637,007	4,546,258	13,638,779
苗栗縣	368,581	737,159	1,105,738	1,474,317	1,842,898	5,528,693
彰化縣	91,671	183,343	275,015	366,687	458,360	1,375,076
南投縣	1,403,453	2,806,905	4,210,359	5,613,809	7,017,264	21,051,790
雲林縣	484,902	969,802	1,454,705	1,939,606	2,424,508	7,273,523
嘉義縣	290,667	581,333	872,000	1,162,668	1,453,334	4,360,002
屏東縣	1,169,134	2,338,274	3,507,410	4,676,546	5,845,682	17,537,046
臺東縣	536,305	1,072,612	1,608,917	2,145,223	2,681,527	8,044,584
花蓮縣	1,266,463	2,532,922	3,799,385	5,065,848	6,332,304	18,996,922
澎湖縣	144,016	288,031	432,048	576,065	720,081	2,160,241
基隆市	368,214	736,427	1,104,641	1,472,853	1,841,066	5,523,201
新竹市	667,515	1,335,033	2,002,549	2,670,069	3,337,585	10,012,751
嘉義市	428,099	856,198	1,284,298	1,712,399	2,140,496	6,421,490
金門縣	1,517	3,034	4,551	6,068	7,584	22,754
合計	37,571,732	75,143,452	112,715,199	150,286,933	187,858,636	563,575,952

資料來源：本報告計算

表四十二 各業者營業稅(2)稅收增加彙總表

單位：元

	106 年度	107 年度	108 年度	109 年度	110 年度	合計
新北市	369,813	739,630	1,109,446	1,479,259	1,849,076	5,547,224
臺北市	3,781,284	7,562,565	11,343,847	15,125,125	18,906,407	56,719,228
桃園市	1,182,718	2,365,439	3,548,156	4,730,881	5,913,597	17,740,791
臺中市	1,058,345	2,116,689	3,175,035	4,233,386	5,291,729	15,875,184
臺南市	381,526	763,053	1,144,580	1,526,109	1,907,636	5,722,904
高雄市	1,027,180	2,054,362	3,081,546	4,108,727	5,135,911	15,407,726
宜蘭縣	266,381	532,762	799,142	1,065,521	1,331,903	3,995,709
新竹縣	275,045	550,088	825,134	1,100,179	1,375,223	4,125,669
苗栗縣	106,602	213,203	319,805	426,406	533,007	1,599,023
彰化縣	24,982	49,965	74,948	99,931	124,913	374,739
南投縣	407,312	814,625	1,221,936	1,629,249	2,036,562	6,109,684
雲林縣	146,699	293,395	440,096	586,794	733,492	2,200,476
嘉義縣	79,212	158,426	237,640	316,855	396,067	1,188,200
屏東縣	321,938	643,880	965,816	1,287,757	1,609,696	4,829,087
臺東縣	146,154	292,312	438,465	584,624	730,778	2,192,333
花蓮縣	353,867	707,735	1,061,602	1,415,471	1,769,338	5,308,013
澎湖縣	39,247	78,496	117,742	156,992	196,238	588,715
基隆市	100,347	200,693	301,040	401,387	501,734	1,505,201
新竹市	181,912	363,826	545,742	727,656	909,568	2,728,704
嘉義市	116,669	233,336	350,001	466,666	583,336	1,750,008
金門縣	413	827	1,240	1,654	2,067	6,201
合計	10,367,646	20,735,307	31,102,959	41,470,629	51,838,278	155,514,819

資料來源：本報告計算

表四十三 各業者營所稅稅收增加彙總表

單位：元

	106 年度	107 年度	108 年度	109 年度	110 年度	合計
新北市	1,403,369	2,806,740	4,210,108	5,613,484	7,016,851	21,050,552
臺北市	14,394,808	28,789,615	43,184,422	57,579,228	71,974,036	215,922,109
桃園市	4,484,247	8,968,498	13,452,745	17,936,993	22,421,241	67,263,724
臺中市	3,985,393	7,970,779	11,956,174	15,941,560	19,926,953	59,780,859
臺南市	1,441,440	2,882,881	4,324,321	5,765,762	7,207,202	21,621,606
高雄市	3,881,322	7,762,630	11,643,955	15,525,272	19,406,584	58,219,763
宜蘭縣	1,014,073	2,028,149	3,042,222	4,056,297	5,070,368	15,211,109
新竹縣	980,713	1,961,424	2,942,137	3,922,849	4,903,562	14,710,685
苗栗縣	390,834	781,667	1,172,500	1,563,333	1,954,165	5,862,499
彰化縣	95,106	190,211	285,317	380,421	475,528	1,426,583
南投縣	1,490,112	2,980,227	4,470,336	5,960,449	7,450,563	22,351,687
雲林縣	523,036	1,046,071	1,569,108	2,092,142	2,615,178	7,845,535
嘉義縣	301,554	603,109	904,662	1,206,218	1,507,770	4,523,313
屏東縣	1,217,488	2,434,979	3,652,466	4,869,955	6,087,444	18,262,332
臺東縣	556,393	1,112,789	1,669,181	2,225,575	2,781,970	8,345,908
花蓮縣	1,325,878	2,651,754	3,977,634	5,303,507	6,629,385	19,888,158
澎湖縣	149,410	298,822	448,232	597,642	747,053	2,241,159
基隆市	382,004	764,011	1,146,016	1,528,023	1,910,028	5,730,082
新竹市	692,520	1,385,042	2,077,561	2,770,079	3,462,598	10,387,800
嘉義市	444,136	888,270	1,332,404	1,776,540	2,220,674	6,662,024
金門縣	1,574	3,147	4,721	6,295	7,868	23,605
合計	39,155,410	78,310,815	117,466,222	156,621,624	195,777,021	587,331,092

資料來源：本報告計算

表四十四 各業者帶動產業關聯營收之營所稅稅收增加彙總表

單位：元

	106 年度	107 年度	108 年度	109 年度	110 年度	合計
新北市	948,582	1,897,162	2,845,744	3,794,324	4,742,907	14,228,719
臺北市	9,747,372	19,494,745	29,242,116	38,989,490	48,736,864	146,210,587
桃園市	3,029,539	6,059,077	9,088,613	12,118,153	15,147,695	45,443,077
臺中市	2,682,049	5,364,098	8,046,151	10,728,198	13,410,249	40,230,745
臺南市	971,872	1,943,748	2,915,616	3,887,491	4,859,366	14,578,093
高雄市	2,617,138	5,234,277	7,851,412	10,468,545	13,085,691	39,257,063
宜蘭縣	686,674	1,373,351	2,060,025	2,746,700	3,433,377	10,300,127
新竹縣	638,758	1,277,516	1,916,272	2,555,031	3,193,789	9,581,366
苗栗縣	258,929	517,861	776,791	1,035,720	1,294,652	3,883,953
彰化縣	64,401	128,801	193,201	257,601	322,002	966,006
南投縣	985,937	1,971,876	2,957,814	3,943,755	4,929,690	14,789,072
雲林縣	340,647	681,295	1,021,942	1,362,591	1,703,238	5,109,713
嘉義縣	204,197	408,392	612,590	816,784	1,020,982	3,062,945
屏東縣	821,329	1,642,658	2,463,988	3,285,316	4,106,644	12,319,935
臺東縣	376,759	753,520	1,130,279	1,507,036	1,883,797	5,651,391
花蓮縣	889,702	1,779,397	2,669,100	3,558,803	4,448,504	13,345,506
澎湖縣	101,173	202,345	303,518	404,691	505,864	1,517,591
基隆市	258,673	517,346	776,021	1,034,695	1,293,367	3,880,102
新竹市	468,935	937,872	1,406,807	1,875,746	2,344,682	7,034,042
嘉義市	300,746	601,486	902,232	1,202,975	1,503,721	4,511,160
金門縣	1,066	2,131	3,197	4,262	5,328	15,984
合計	26,394,478	52,788,954	79,183,429	105,577,907	131,972,409	395,917,177

資料來源：本報告計算

表四十五 各業者營業稅(1)、營業稅(2)及營所稅稅收增加彙總表

單位：元

	106 年度	107 年度	108 年度	109 年度	110 年度	合計
新北市	5,569,115	11,138,235	16,707,350	22,276,475	27,845,591	83,536,766
臺北市	57,160,665	114,321,321	171,481,985	228,642,637	285,803,299	857,409,907
桃園市	17,792,094	35,584,193	53,376,289	71,168,396	88,960,483	266,881,455
臺中市	15,790,943	31,581,879	47,372,837	63,163,777	78,954,721	236,864,157
臺南市	5,715,098	11,430,197	17,145,298	22,860,395	28,575,496	85,726,484
高雄市	15,389,291	30,778,562	46,167,855	61,557,148	76,946,428	230,839,284
宜蘭縣	4,026,806	8,053,619	12,080,426	16,107,238	20,134,042	60,402,131
新竹縣	3,841,467	7,682,928	11,524,394	15,365,858	19,207,322	57,621,969
苗栗縣	1,540,029	3,080,055	4,620,082	6,160,107	7,700,135	23,100,408
彰化縣	377,656	755,313	1,132,970	1,510,627	1,888,285	5,664,851
南投縣	5,868,932	11,737,870	17,606,801	23,475,735	29,344,669	88,034,007
雲林縣	2,048,706	4,097,406	6,146,116	8,194,819	10,243,524	30,730,571
嘉義縣	1,197,447	2,394,896	3,592,349	4,789,798	5,987,244	17,961,734
屏東縣	4,828,105	9,656,222	14,484,326	19,312,434	24,140,540	72,421,627
臺東縣	2,209,393	4,418,799	6,628,188	8,837,587	11,046,985	33,140,952
花蓮縣	5,248,026	10,496,047	15,744,075	20,992,101	26,240,124	78,720,373
澎湖縣	593,296	1,186,595	1,779,891	2,373,193	2,966,490	8,899,465
基隆市	1,516,913	3,033,829	4,550,745	6,067,661	7,584,575	22,753,723
新竹市	2,749,938	5,499,885	8,249,826	10,999,773	13,749,715	41,249,137
嘉義市	1,763,628	3,527,251	5,290,874	7,054,500	8,818,125	26,454,378
金門縣	6,249	12,498	18,747	24,997	31,244	93,735
合計	155,233,797	310,467,600	465,701,424	620,935,256	776,169,037	2,328,507,114

資料來源：本報告計算

(6).綜合評估稅式支出效益與成本

表四十六列示各縣市稅收損失及稅收增加淨影響數。整體而言，因修正發展觀光條例，稅收呈淨稅增，五年列示如下，民國 106 年至 107 年因預期營收成長所帶動之國稅增加，低於所給予之租稅減免，故產生淨稅損，民國 106 年約 2 億 9,183 萬元、民國 107 年約 1 億 3,277 萬元。民國 108 年後開始產生淨稅增，民國 108 年約 1,977 萬元、民國 109 年約 1 億 7,890 萬元、民國 110 年約 3 億 3,168 萬元，五年合計淨稅增約 1 億零 575 萬元。

表四十六 稅收淨稅增(損)影響數

單位：元

	106 年度	107 年度	108 年度	109 年度	110 年度	合計
新北市	(9,151,446)	(3,439,633)	2,272,084	7,983,747	13,695,289	11,360,041
臺北市	(154,399,427)	(95,642,363)	(43,389,041)	15,448,778	67,952,208	(210,029,845)
桃園市	(4,263,466)	13,709,090	31,677,543	49,645,973	67,614,323	158,383,463
臺中市	(17,678,670)	(1,570,076)	14,537,673	30,644,780	46,750,808	72,684,515
臺南市	(19,873,751)	(13,880,703)	(7,887,693)	(1,894,715)	4,098,220	(39,438,642)
高雄市	(37,181,753)	(21,210,039)	(5,241,106)	10,725,691	26,689,091	(26,218,116)
宜蘭縣	(914,898)	3,166,208	7,247,308	11,328,413	15,409,509	36,236,540
新竹縣	(6,444,720)	(2,550,940)	1,342,746	5,236,359	9,129,850	6,713,295
苗栗縣	(1,397,086)	160,303	1,717,636	3,274,923	4,832,147	8,587,923
彰化縣	(1,531,465)	(1,134,838)	(738,210)	(341,582)	55,046	(3,691,049)
南投縣	(2,032,290)	3,884,921	9,801,989	15,718,962	21,635,767	49,009,349
雲林縣	(1,395,423)	674,893	2,745,093	4,815,197	6,885,147	13,724,907
嘉義縣	(3,034,620)	(1,790,964)	(549,326)	692,308	1,933,939	(2,748,663)
屏東縣	(7,562,079)	(2,625,740)	2,310,508	7,246,703	12,182,801	11,552,193
臺東縣	(2,055,189)	191,622	2,438,190	4,684,606	6,930,740	12,189,969
花蓮縣	(9,116,396)	(3,764,630)	1,587,040	6,938,633	12,290,096	7,934,743
澎湖縣	(1,638,554)	(1,022,148)	(405,745)	210,664	827,068	(2,028,715)
基隆市	547,717	2,076,100	3,604,483	5,132,866	6,661,248	18,022,414
新竹市	(3,068,597)	(256,961)	2,554,564	5,366,022	8,177,345	12,772,373
嘉義市	(9,629,481)	(7,743,463)	(5,860,060)	(3,976,656)	(2,093,252)	(29,302,912)
金門縣	(5,107)	1,256	7,620	13,984	20,346	38,099
合計	(291,826,701)	(132,768,105)	19,773,296	178,895,656	331,677,736	105,751,882

資料來源：本報告計算

如預期效益中所述，本次修正發展觀光條例除了稅收有淨增加外，質的因素也需要考量。由於欲享有該租稅優惠，須符合本部規定的要件，該要件主要係以提升觀光產業服務品質為依歸，因此，藉由修正發展觀光條例，透過租稅減免的機制，協助整體產業轉型，邁入更高層次，未來所帶來的效益應更高。若以消極面而言，面對觀光產業競爭日趨激烈、房間住用率及旅客停留天數逐漸下滑、以及突然大幅調增的地價稅與房屋稅，本次修正發展觀光條例具有協助觀光業者渡過此一重大調整期的任務，防止業者倒閉或破產，避

免產生社會問題，使觀光業者有足夠時間調整因應。因此，本報告認為，考量相關的消極與積極面因素後，該項稅式支出應屬可行。

3. 等額支出法

此法主要在比較直接支出與稅式支出，倘若以直接支出替代稅式支出，為達到相同的稅後利益，直接支出所必須付出的稅前金額。本研究估計若預期效益由政府直接補助，亦即所增加的營收由政府補助，政府所需負擔補助金額。

本部參酌民國 107 年「交通部觀光局補助旅行業推廣花蓮縣旅遊實施要點」以及民國 104 年「國人國內旅遊住宿優惠補助活動」，觀光遊樂業假設每人每次補助 500 元、觀光旅館業及旅館業假設每房以兩人計算，每房每晚補助住宿 1,000 元³²。

依民國 105 年本部統計資料，符合本次減免標準之 17 家觀光遊樂業進場人次計約 852 萬人次，以五年總增幅 6.5% 計算每年增加約 11.08 萬人次，政府補助金額計算公式及結果如下(表四十七)：

觀光遊樂業政府補助金額 = 8,519,175 人次 × 累計增幅(每年 6.5%/5) × 500

表四十七 觀光遊樂業政府補助金額

單位：元

	106 年度	107 年度	108 年度	109 年度	110 年度	合計
觀光遊樂業	55,374,638	110,749,275	166,123,913	221,498,550	276,873,188	830,619,564

資料來源：本報告計算

依民國 105 年本部統計資料，符合本次減免標準之觀光旅館業及旅館業³³，客房數分別為 115,025 間與 124,231 間，住房率平均分別約 66.39% 與 49.73%，以五年總增幅 8.5% 計算，政府補助金額分別計算公式及結果如下(表四十八)：

³² 會展設施業者因僅有三家，不影響分析結果，暫不列入計算。

³³ 含五星級與非五星級旅館。

觀光旅館業=115,025 間×365 天×住房率 66.39%×累計增幅(每年 8.5%/5)×1,000

旅館業=124,231 間×365 天×住房率 49.73%×累計增幅(每年 8.5%/5) ×1,000

表四十八 觀光旅館業或旅館業政府補助金額

單位：元

	106 年度	107 年度	108 年度	109 年度	110 年度	合計
觀光旅館業	473,845,430	947,690,860	1,421,536,290	1,895,381,720	2,369,227,150	7,107,681,450
旅館業	383,345,373	766,690,747	1,150,036,120	1,533,381,494	1,916,726,867	5,750,180,601

資料來源：本報告計算

以上五年合計政府直接支出約 136.88 億，與稅式支出淨稅增金額 1.06 億元差異約 137.94 億元。

伍、財源籌措方式

依本部估計，因修正發展觀光條例產生稅收淨稅增，民國 106 年至 107 年產生淨稅損，民國 106 年約 2 億 9,183 萬元、民國 107 年約 1 億 3,277 萬元。民國 108 年後開始產生淨稅增，民國 108 年約 1,977 萬元、民國 109 年約 1 億 7,890 萬元、民國 110 年約 3 億 3,168 萬元，五年合計淨稅增約 1 億零 575 萬元，低於等額支出法之 136.88 億元約 137.94 億元。本部認為，若發展觀光條例修正能達成觀光業者轉型、提升服務品質、吸引國外來台投資，增加的稅收應能彌補稅損。

若退一步言，目前觀光產業面臨競爭激烈，以及大幅調增的地價稅與房屋稅，本次修正發展觀光條例短期上亦具有協助觀光業者渡過倒閉或破產危機的消極任務，使觀光業者有足夠時間調整因應，因為若觀光業者虧損倒閉，骨牌效應下所引起的社會問題恐更大。

陸、稅式支出績效評估機制

依行政院秘書長 101 年 8 月 14 日院臺財字第 1010045484A 號函所示，業務主管機關應定期掌控預期效益之達成情形及檢討成效，並公開於機關網站，茲依下列三點說明：

(一) 評估指標及其評量標準

發展觀光條例修正主要是協助觀光業者提升服務品質，維持產業正常發展，預期回升至近幾年最高水準，亦即民國 103 年度，評估對象為符合減免資格的觀光遊樂業、觀光旅館業及旅館業、會展設施觀光業者，評估指標在觀光遊樂業為每家每年營收是否逐年回升 1.3%，觀光旅館業及旅館業、會展設施觀光業者每家平均房間住用率是否逐年回升 1.7%。

(二) 評估期間及週期

本次租稅優惠擬實施年限為五年，配合前述評估指標及評量標準，建議評估期間第一次於施行後三年，第二次於五年期限屆滿時，於五年週期內，合計評估兩次，於五年年限屆期前，由行政院視情況是否再延長一次，並以五年為限。

(三) 績效評估應予公開

稅式支出實施後之績效，建議由本部定期掌握及檢討預期效益之達成情形，並且將相關資料公開於網站或其他媒介，以利民眾了解發展觀光條例第 49 條修正施行成效。

柒、總結

為能有效引導觀光產業升級與永續發展，帶動產業升級，並吸引國外投資，以及調節不動產持有稅增加的不利影響，修正發展觀光條例第 49 條，使符合政策需要且達一定規模標準的觀光遊樂業、觀光旅館業及旅館業者，由地方政府檢視不動產持有稅，給予適度租稅優惠，透過租稅減免措施予以衡平。

本稅式支出報告主要目的，在估計修正發展觀光條例每年可能稅收損失金額，以及成本效益分析。經估算稅收損失，民國 106 年約 4.47 億元，民國 107 年約 4.43 億元，民國 108 年約 4.46 億元，民國 109 年約 4.42 億元，民國 110 年約 4.44 億元，五年合計約 22.23 億元；估算稅收增加，民國 106 年約 1.55 億元，民國 107 年約 3.10 億元，民國 108 年約 4.66 億元，民國 109 年約 6.21 億元，民國 110 年約 7.76 億元，五年合計約 23.29 億元，五年合計稅收淨增加約 1.06 億元，若以政府直接補助，所需經費約 136.88 億元。

本報告認為，在觀光產業面臨經營困境的今日，本部有需要協助觀光業者提升服務品質，帶動產業轉型，以渡過短期上可能面臨的經營危機。過去國外如美國、泰國等經驗顯示，透過租稅減免或優惠，是有效協助業者的良好方法，此外，經稅式支出估算，在觀光業服務品質改進與轉型後，未來增加的營收金額，創造之稅收應能彌補稅損。

綜上所述，基於鼓勵觀光業者提升服務水準以及成本效益考量，本次修正發展觀光條例整體而言應仍屬可行。

附錄

第一次審查意見及回覆

審查意見	回覆
一、共通性部分	
<p>(一) 本報告(以下同)第 4 頁貳(一)1.觀光旅館業或旅館業，文中指出「顯見近年來我國旅館業者增加主要以一般旅館為主」，惟所引觀光旅館家數成長率，除 105 年低於一般旅館外，其餘年度皆較為高，請補充說明我國近年來以一般旅館增加為主之理由。有關一般旅館家數，105 年合法業者家數成長率為 4.61%，然非法業者成長率達 30.51%部分，請補充說明該資料來源。</p>	<ol style="list-style-type: none"> 1. 就家數與總增幅而言，主要以一般旅館為主，修改相關用語。 2. 來源請詳附註 1。 3. 圖一及圖二數字因觀光局數字更新，同步更正。 4. 請詳 P.3-5 說明。
<p>(二) 第 14 頁貳(四)預期效益，以 105 年資料估算，觀光旅館業、旅館業及觀光遊樂業若擬達到 103 年住用率水準，增加幅度分別為 8.48%、8.16%及 6.53%，惟營業收入包括房租收入、餐飲收入及會展收入等，住用率增加是否足以代表營收增加率？上開 3 類業者皆以住用率增加幅度 8.5%，作為本項稅式支出誘發營收增加幅度之依據為何？其中觀光遊樂業僅為 6.53%與 8.5%二者數值間似有差距，請再補充說明以強化目標設定理由。</p>	<ol style="list-style-type: none"> 1. 觀光旅館業及旅館業、會展設施業者改以提升房間住用率五年合計 8.5%。 2. 因每房平均收入之計算除了房租收入，尚含餐飲收入及其他收入，提升房間住用率與提升營業收入計算結果相同。 3. 觀光遊樂業之營收增加率改為五年合計 6.5%，以符合推估數據。 4. 上述目標皆為五年達成，每年增幅以簡單平均計算。 5. 請詳 P.14-15 說明。
<p>(三) 第 19 頁肆(一)2.(2)減免額度稱有關觀光業者以位處臺北市為大宗，爰參考臺北市以減徵地價稅及房屋稅各 50%為估計稅收損失(下稱稅損)基礎，惟截至目前尚未有縣市政府依發展觀光條例第 49 條授權規定制定自治條例，是以，上述以 50%作為減徵比率是否妥適？第 20 頁表四觀光遊樂業、觀光旅館業或旅館業、會展設施觀光業者家數統計合計 497 家，</p>	<ol style="list-style-type: none"> 1. 再參考各縣市促進民間機構參與重大公共建設減免地價稅房屋稅及契稅自治條例鎖定之減徵標準。 2. 於公益性不高於民間機構參與重大公共建設之前提下，並參酌各縣市

<p>貴部以該等業者為對象，據以估算相關稅收影響數之依據為何？</p>	<p>財政收支狀況之前提下以 20%作為減徵比率。 3.補充說明係發展觀光條例授權訂定子法，且於附註 20 說明該等業者家數短期內不易變動，因修正發展觀光條例主要著眼於服務品質提升。 4.請詳 P.19-20 說明。</p>
<p>(四) 第 25 頁註 24，土地面積採推算者計有 358 家非五星級旅館，惟第 21 頁所述，非五星級旅館為 359 家，請予釐清並作必要之修正。</p>	<p>土地面積採推算者計有 358 家、樓地板面積採推算者計有 1 家，合計 359 家，請詳 P.27 附註 27。</p>
<p>(五) 第 28 頁至第 34 頁表七至表十一，所列地價稅及房屋稅損失數，係為單一年度抑為 5 年稅損總額，請予敘明；另請就本報告所涉相關稅目，敘明各年度稅收影響數為何？</p>	<p>感謝指正，所有稅增稅損皆改以修正發展觀光條例影響年度(五年度)表達。請詳 P.19「(1)評估期間」說明。</p>
<p>(六) 請以附件方式列示前開 497 家業者(以序號表示，無須列出業者名稱)地價稅及房屋稅估算明細，以供檢核。</p>	<p>列入報告附件中，請詳附件。</p>
<p>二、地價稅部分</p>	
<p>第 25 頁地價稅稅收損失：土地面積×平均申報地價×地價稅累進稅率×50%，請依下述說明補充修正</p>	
<p>(一) 平均申報地價(第 26 頁)：均以 105 年平均公告地價 80%估計 5 年之稅式支出稅損金額，惟依平均地權條例第 14 條規定，公告地價每 2 年重新規定地價 1 次，請參考各縣市歷史調整比率，推估未來年度調整情形並配合修正稅損金額，倘認無須調整未來年度公告地價，亦請敘明理由。</p>	<p>謝謝指導，於 P.22 附註 22 說明理由。</p>
<p>(二) 地價稅累進稅率(第 26 頁)：「各家業者累進稅率由 10‰至 55‰不等」僅係引述稅法規定，未見按各類業者分別假設以何種累進稅率估算稅損，請說明各類業者適用稅率估算方式，倘係依各家業者現行實際適用稅率計算，因情形不一，請於報告本文作相關分類統計說明適用稅率情形。</p>	<p>係依各家業者適用稅率逐家計算，請詳 P.26 第一段說明。</p>
<p>三、房屋稅部分</p>	

<p>(一) 第 22 頁及第 23 頁肆(一)2.(6)房屋標準單價，請補充說明觀光遊樂業、觀光旅館業或五星級旅館業旅館之房屋標準單價，除六都及金門縣(新北市等採第 1 層至第 60 層平均價計算...)外，餘採第 1 層至第 30 層平均標準單價計算，及觀光旅館業或非五星級旅館業採所有樓層平均標準單價計算之理由。</p>	<p>1. 台南市及金門縣房屋標準平均單價係計算至該縣市房屋標準單價表最高樓層。 2. 其餘縣市房屋標準單價表最高樓層為 30 層。 3. 觀光旅館業或非五星級旅館業採用之房屋構造與前述觀光遊樂業、觀光旅館業或五星級旅館業旅館不同，房屋標準平均單價係計算至該縣市房屋標準單價表最高樓層。 4. 請詳 P.23-25 說明。</p>
<p>(二) 第 23 頁表六各縣市房屋標準單價，其中臺北市業於 106 年增訂 6 年折減緩漲機制，爰 106 年 7 月 1 日之後標準單價按 103 年標準單價 70%核課；新竹縣重行評定標準單價自 105 年 7 月 1 日起分 3 年調升；連江縣 105 年 6 月 30 日之前及 106 年 7 月 1 日之後欄位尚未填載，請予以釐清更正。</p>	<p>1. 台北市再個別列出緩漲機制之房屋標準單價。 2. 新竹縣重行評定標準單價所影響者為以後年度取得建照之建物，過去已取得建照者不影響，本報告所估計之觀光業者未受此影響。 3. 連江縣未有符合核定標準之觀光業者，故刪除。 4. 台北市房屋稅之計算已考慮此影響。 5. 請詳 P.24-25 表六。</p>
<p>(三) 第 24 頁肆(一)2.(9)街路等級調整率，請補充說明觀光旅館業或旅館業非屬五星級旅館地段率以 100%計算之理由？</p>	<p>再強化說明，請詳 P.25 「(9)街路等級調整率」說明。</p>
<p>(四) 第 26 頁肆(二)1.(2)房屋稅部分，按觀光遊樂業、觀光旅館業或旅館業、會展設施觀光業者減徵房屋稅 50%之估算稅損，爰所列之計算式應否比照第 25 頁地價稅之計算式×50%，請予釐清。</p>	<p>該處係文字誤植，計算已考慮 20%，謝謝修正，請詳 P.27 說明。</p>
<p>四、加值型及非加值型營業稅(下稱營業稅)部份</p>	
<p>(一) 第 36 頁肆(二)2.(5)a.營業稅(1)營業稅稅收</p>	

<p>增加：<u>每年營收×營收增加率×附加價值率×營業稅稅率</u>，請補充修正相關說明</p> <ol style="list-style-type: none"> 「ii.營收增加率：以 8.5%成長」，同前開一(二)之本部意見。 「iii.附加價值率」之計算依據。 	<ol style="list-style-type: none"> 觀光旅館業及旅館業、會展設施業者改以提升房間住用率五年合計 8.5%。 因每房平均收入之計算除了房租收入，尚含餐飲收入及其他收入，提升房間住用率與提升營業收入計算結果相同。 觀光遊樂業之營收增加率改為五年合計 6.5%，以符合推估數據。 上述目標皆以五年計算，每年增幅以簡單平均計算。 請詳 P.47-48 說明。 附加價值率係依行政院主計總處最近年度(即：100 年度)工商及服務業普查之適用行業計算，請詳 P.48 說明。
<p>(二) 第 37 頁肆(二)2.(5)b.營業稅(2)營業稅稅收增加：<u>每人每年可支配所得×新增就業人數×消費占所得比重×消費乘數效果×應稅消費比例×營業稅稅率</u></p> <ol style="list-style-type: none"> 「ii.新增就業人數」係依 105 年營收增加率 8.5%推算新增就業人數，請說明以其估算新增僱用人數之妥適性。 「iv.消費乘數效果」係引用「產業關聯表家計所得乘數之推估及其應用」(張萃貞 2009)之邊際消費傾向、乘數效果，其與本研究之關聯性為何?請說明或將消費乘數效果自公式移除。 	<ol style="list-style-type: none"> 以營收增加金額再考慮從業人員合理應負擔之營收能量，據以計算新增僱用人數。 感謝指導，已移除消費乘數效果。 請詳 P.48-49 說明。
<p>五、請按上開意見配合修正本報告所涉相關稅目之說明及金額。</p>	<p>煩請再檢視修正後稅式支出評估報告。</p>

2018.12.2-2019.04.30 審查意見及回覆

審查意見	回覆
1.有關 106-107 年房屋稅與地價稅無實際數，同時假設營業稅及營所稅亦未增加之情況下，稅損可減少 22 億？	22 億元係指 106-107 年房屋稅與地價稅皆沒有減徵的情況下，稅損減少的金額。若再進一步考慮營業稅及營所稅亦未增加(106-107 年合計 2.75 億元)，則淨損稅應該是 19.34 億元。
2.房屋稅部分，日前林小姐有發現一些地方需做修正，因本次未提供計算 Excel，請問老師在計算減徵 20% 時，是否以修正後房屋稅相關資料，再去計算稅損？	林小姐發現需做修正之處為(1).房屋折舊年數應計算至 105.6.30；(2).苗栗縣折舊率應與台北市相同；(3).台北市的緩漲機制是否已考慮。這三個問題只有第一個問題會影響數字，金額約 0.4 億元，本次修改已考慮，請詳 P.27-45。 而其餘兩項經檢視計算 EXCEL 並無誤，其中第二項係報告誤植，但計算正確，第三項已考慮緩漲機制。
3.有關本次有新增誘發消費之營所稅 5 年合計 0.4 億，其原因為何？	係產業關聯效益所致，請詳 P.50
4.在住房率合計增加 12% 下，欲達稅增稅損兩平，其地價稅及房屋稅減徵比例為何？	(1).不考慮上述第 1 點(即 106 及 107 年仍有稅增損)，但考慮上述第 2 點及第 3 點，稅增稅損兩平下地價稅及房屋稅減徵比例各為 17.6%。 (2).考慮上述第 1(即 106 及 107 年沒有稅增損)、2 點及第 3 點，稅增稅損兩平下地價稅及房屋稅減徵比例各為 25%。

<p>5.在住房率 5 年合計 8.5%、營收 5 年合計 6.5%(即 10711 版報告之假設)，欲達稅增稅損兩平，其地價稅及房屋稅減徵比例為何?</p>	<p>不考慮上述第 1 點，但考慮上述第 2 點及第 3 點，稅增稅損兩平下地價稅及房屋稅減徵比例各為 12.6%。</p>
<p>6.地價稅部分，可否以 105 年公告地價計算 106 年、107 年公告地價計算 107-110 年之稅收損失?</p>	<p>不建議以此方式，參考理由：</p> <p>(1) 所有的觀光遊樂業者及 24 家五星級旅館的地價稅都是用 105 年實際數(觀光局逐一發函得來)，沒有 107 年地價稅資料。</p> <p>(2) 雖然 107 年公告地價整體而言跌幅 3.62%，但地價稅相對於房屋稅稅損金額小很多(地價稅每年約 6.3 億元)，簡單計算跌幅 3.62%，每年影響僅有 0.23 億元，再考慮減徵 50%，一年影響僅有 0.115 億元。因為各縣市的公告地價並非用各縣市所有土地平均計算，部分縣市用的是都市計畫區、部分用縣府所在地，計算所需的時間甚高，在影響不大的情況下，建議維持現有方式。</p>
<p>7.另經檢視 10711 版本營所稅(P53)，與 10705 版本比較，新增觀光旅館業及旅館、會展設施觀光業者公式，致營所稅收有增加，其假設原因為何?(因 10705 版無營所稅修正意見)</p>	<p>10705 版及 10711 版皆有考慮所有觀光業者(含觀光遊樂業、觀光旅館業及旅館業、會展設施觀光業者)的營所稅增加，不同的地方是在於表達，當時因 10705 版審查人認為在本文中稅增是用房間</p>

	住用率增加，而營所稅增加卻是用營收增加率，兩者並不一致，因此觀光遊樂業維持原公式，觀光旅館業及旅館業、會展設施觀光業者改用住用率增加表達，其結果相同(差別在 10705 版是單年表達、10711 版是五年度表達)。
1.第 14 頁，預估觀光旅館業等營收約 8.5%及觀光遊樂業營收增加 8.5%為目標理由?	請詳 P.14-15 說明
2.第 22 頁及第 23 頁，有關房屋標準單價採 1-60 層(五星級)或 1-30 層(非五星級)平均價及所有樓層平均標準單價原因為何?	請詳 P.23-25 說明
3.第 24 頁，街路等級調整率於非五星級地段率採 100%理由為何?	請詳 P.25 說明
第 3 次修改報告缺漏「附錄審查意見及回覆」，請問內容是否與第 2 次所附資料相同?可否麻煩您一併附上	已檢附如附錄所示
另 excel-「20190414 總彙總_觀光局」部分內容無法顯示，是否公式有跑掉	謝謝指正，已修補
1.第 35 頁表 12「旅館業」房屋稅稅收損失表，該旅館業所指為第 21 頁表 4「非五星級旅館」嗎?	是的，於 P.20 標註名稱互用
2.第 24 頁表 6，臺北市標準單價在 103.6.30 之前與 103.7.1 以後之金額均相同，因臺北市 103 年有調高，二者金額應該不同。另同表在第 25 頁所載臺北市標準單價緩漲金額 16301.67 元，竟較前一頁未緩漲之標準單價為高，爰請再釐清。	係表六數字誤植，已修正此錯誤，經檢視 EXCEL 計算檔尚正確

2019.06.10 審查意見及回覆

審查意見	回覆
1. 據悉目前尚無地方政府發展觀光條例第 49 條規定制定減免地價稅及房屋稅之自治條例，請補充說明以 497 家為減免租稅之估算基礎為何？	說明估算基礎不低於亦不高於 497 家之理由，請詳 p.21-22。
2. 有關營業稅(2)公式(PDF 檔為 P.49)，「每人每年可支配所得×新增就業人數×消費占所得比重×應稅消費比例」所計算之數據係內含營業稅，應予修正。	公式已修改，請詳 p.50。相關數據及表格數字同步更正。

附件 觀光業者地價稅與房屋稅

觀光遊樂業

編號	總申報地價	累進起點地價	每年地價稅	五年地價稅合計	106年	107年	108年	109年	110年	房屋稅合計
1.	1,175,293,556.01	1,256,000.00	25,791,119	128,955,595	3,814,830	3,776,682	3,738,915	3,701,424	3,664,410	18,696,261
2.	319,972,485.88	816,000.00	2,912,404	14,562,020	3,508,374	3,473,290	3,438,557	3,404,078	3,370,037	17,194,336
3.	878,135,278.59	3,313,000.00	4,192,886	20,964,430	1,656,371	1,639,807	1,623,409	1,607,131	1,591,060	8,117,778
4.	255,064,094.40	1,121,000.00	6,132,001	30,660,005	3,024,388	2,994,144	2,964,203	2,934,480	2,905,135	14,822,350
5.	326,079,081.12	741,000.00	15,871,483	79,357,415	1,848,117	1,829,636	1,811,339	1,793,177	1,775,245	9,057,514
6.	3,687,572,937.50	2,411,000.00	13,551,822	67,759,110	10,133,286	10,031,953	9,931,634	9,832,047	9,733,726	49,662,646
7.	NA	NA	0	0	2,060,810	2,040,202	2,019,800	1,999,547	1,979,551	10,099,910
8.	337,456,555.84	1,183,000.00	4,704,297	23,521,485	1,221,325	1,207,035	1,192,913	1,178,918	1,165,125	5,965,316
9.	401,575,109.40	2,055,000.00	1,263,723	6,318,615	432,953	428,623	424,337	420,082	415,881	2,121,876
10.	253,610,834.96	741,000.00	257,724	1,288,620	640,845	634,437	628,092	621,794	615,576	3,140,744
11.	617,258,846.74	2,055,000.00	577,599	2,887,995	1,507,933	1,492,854	1,477,925	1,463,106	1,448,475	7,390,293
12.	714,969,349.06	4,066,000.00	6,088,516	30,442,580	6,937,099	6,855,935	6,775,721	6,696,229	6,617,883	33,882,867
13.	370,488,550.54	1,256,000.00	871,007	4,355,035	1,096,429	1,085,465	1,074,610	1,063,835	1,053,196	5,373,535
14.	70,626,960.97	6,350,000.00	112,353	561,765	262,720	260,093	257,492	254,910	252,361	1,287,576
15.	403,267,752.64	1,183,000.00	2,195,503	10,977,515	831,434	821,706	812,092	802,565	793,175	4,060,972
16.	232,759,345.13	805,000.00	701,878	3,509,390	801,428	793,414	785,480	777,603	769,827	3,927,752
17.	414,451,382.36	805,000.00	3,674,734	18,373,670	378,687	374,900	371,151	367,430	363,755	1,855,923
合計				444,495,245						196,657,649

觀光旅館業或旅館業-五星級旅館

編號	總申報地價	累進起點地價	每年地價稅	五年地價稅合計	依實際資料	106年	107年	108年	109年	110年	房屋稅合計
1.	1,622,033.34	1,275,000	17,956	89,780	否	9,998,357	9,890,847	9,783,338	9,675,829	9,568,320	48,916,691
2.	3,776,123.64	1,275,000	50,267	251,335	否	4,239,658	4,191,480	4,143,302	4,095,124	4,046,946	20,716,510
3.	4,976,432.48	1,275,000	68,271	341,355	否	7,769,363	7,684,913	7,600,463	7,516,014	7,431,564	38,002,317
4.	18,286,459.20	816,000	561,035	2,805,175	否	5,590,301	5,520,422	5,450,544	5,380,665	5,310,786	27,252,718
5.	13,965,580.72	816,000	355,091	1,775,455	否	2,175,080	2,141,617	2,108,155	2,074,692	2,041,229	10,540,773
6.	93,245,811.28	816,000	4,683,800	23,419,000	否	6,134,484	6,054,816	5,975,147	5,895,478	5,815,810	29,875,735
7.	NA	NA	12,127,280	60,636,400	是	1,637,581	1,621,205	1,604,993	1,588,899	1,573,010	8,025,688

8.	110,010,560.4	816,000	5,605,861	28,029,305	否	5,552,787	5,488,220	5,423,652	5,359,085	5,294,518	27,118,262
9.	NA	NA	1,187,891	5,939,455	是	2,241,007	2,218,597	2,196,411	2,174,387	2,152,643	10,983,045
10.	5,279,677.60	741,000	83,827	419,135	否	6,152,055	6,084,450	6,016,845	5,949,240	5,881,635	30,084,225
11.	100,673,123.7	805,000	5,098,297	25,491,485	否	4,329,479	4,266,733	4,203,987	4,141,241	4,078,495	21,019,935
12.	NA	NA	1,685,024	8,425,120	是	2,719,425	2,692,231	2,665,308	2,638,583	2,612,197	13,327,744
13.	100,673,123.7	805,000	5,098,297	25,491,485	否	25,225,326	24,913,902	24,602,478	24,291,054	23,979,631	123,012,391
14.	20,780,915.58	3,313,000	304,178	1,520,890	否	6,888,341	6,808,244	6,728,147	6,648,050	6,567,953	33,640,735
15.	274,682,947.9	3,313,000	13,301,977	66,509,885	否	6,544,711	6,474,338	6,403,965	6,333,592	6,263,218	32,019,824
16.	NA	NA	4,913,346	24,566,730	是	755,315	747,762	740,284	732,861	725,533	3,701,755
17.	39,097,783.30	3,313,000	788,647	3,943,235	否	6,629,178	6,549,308	6,469,439	6,389,569	6,309,699	32,347,193
18.	15,204,693.50	3,313,000	211,505	1,057,525	否	6,710,968	6,638,023	6,565,077	6,492,132	6,419,187	32,825,387
19.	NA	NA	399,881	1,999,405	是	46,099,610	45,560,245	45,027,190	44,498,937	43,978,299	225,164,281
20.	NA	NA	10,036,062	50,180,310	是	9,745,270	9,631,250	9,518,565	9,406,894	9,296,834	47,598,813
21.	11,120,963.71	4,066,000	146,484	732,420	否	17,395,703	17,129,998	16,864,294	16,598,589	16,332,885	84,321,469
22.	12,966,229.06	4,066,000	174,163	870,815	否	17,886,323	17,642,872	17,399,422	17,155,971	16,912,521	86,997,109
23.	NA	NA	3,082,146	15,410,730	是	13,009,128	12,856,921	12,706,495	12,557,424	12,410,502	63,540,470
24.	NA	NA	10,178,939	50,894,695	是	26,625,543	26,314,024	26,006,150	25,701,049	25,400,347	130,047,113
25.	NA	NA	608,535	3,042,675	是	3,206,933	3,174,864	3,143,115	3,111,598	3,080,482	15,716,992
26.	NA	NA	1,760,451	8,802,255	是	4,222,705	4,180,478	4,138,673	4,097,174	4,056,202	20,695,232
27.	89,900,085.76	6,350,000	2,035,253	10,176,265	否	8,104,400	8,018,183	7,931,966	7,845,749	7,759,532	39,659,830
28.	NA	NA	354,387	1,771,935	是	5,183,577	5,131,741	5,080,424	5,029,481	4,979,186	25,404,409
29.	6,619,739.36	5,526,000	71,666	358,330	否	9,615,168	9,500,702	9,386,235	9,271,769	9,157,303	46,931,177
30.	14,415,336.00	1,256,000	284,737	1,423,685	否	18,284,307	18,087,701	17,891,096	17,694,490	17,497,885	89,455,479
31.	43,447,421.90	4,133,000	817,541	4,087,705	否	19,740,863	19,521,520	19,302,177	19,082,834	18,863,491	96,510,885
32.	NA	NA	2,083,626	10,418,130	是	11,842,597	11,724,171	11,606,929	11,490,544	11,375,638	58,039,879
33.	28,363,689.26	2,411,000	570,804	2,854,020	否	13,148,349	12,988,003	12,827,657	12,667,311	12,506,966	64,138,286
34.	NA	NA	2,704,509	13,522,545	是	5,100,260	5,049,257	4,998,765	4,948,641	4,899,155	24,996,078
35.	NA	NA	1,035,831	5,179,155	是	7,846,563	7,768,097	7,690,416	7,613,303	7,537,170	38,455,549
36.	23,825,173.06	2,411,000	438,914	2,194,570	否	14,268,508	14,080,765	13,893,021	13,705,277	13,517,534	69,465,105
37.	NA	NA	93,254	466,270	是	2,358,426	2,334,842	2,311,493	2,288,315	2,265,432	11,558,508
38.	20,769,619.06	2,411,000	362,525	1,812,625	否	9,623,881	9,515,748	9,407,614	9,299,481	9,191,347	47,038,071
39.	NA	NA	4,873,662	24,368,310	是	6,014,565	5,954,419	5,894,875	5,835,766	5,777,408	29,477,033

40.	NA	NA	4,161,309	20,806,545	是	13,556,187	13,420,625	13,286,419	13,153,193	13,021,661	66,438,085
41.	439,387,649.1	41,709,000	8,273,606	41,368,030	否	5,752,471	5,691,274	5,630,078	5,568,881	5,507,685	28,150,389
42.	1,392,725,763	41,709,000	53,868,512	269,342,560	否	17,230,593	17,026,608	19,229,488	18,996,319	21,105,439	93,588,447
43.	1,115,147,935	41,709,000	38,601,731	193,008,655	否	24,444,547	24,181,702	23,918,858	23,656,013	23,393,169	119,594,289
44.	1,718,224,217	41,709,000	71,770,927	358,854,635	否	70,179,194	69,217,835	68,256,476	67,295,118	66,333,759	341,282,382
45.	151,185,187.8	41,709,000	2,059,233	10,296,165	否	39,145,930	38,674,292	38,202,655	37,731,017	37,259,379	191,013,273
46.	309,766,599.8	41,709,000	5,033,080	25,165,400	否	37,251,187	36,810,189	41,572,642	41,068,548	45,628,299	202,330,865
47.	254,215,093.5	41,709,000	3,644,292	18,221,460	否	18,788,122	18,588,248	18,388,375	18,188,501	17,988,628	91,941,874
48.	NA	NA	37,097,871	185,489,355	是	20,356,365	20,152,801	19,951,273	19,751,217	19,553,705	99,765,361
49.	34,716,598.68	41,709,000	347,166	1,735,830	否	6,505,050	6,407,960	6,310,870	6,213,779	6,116,689	31,554,348
50.	90,320,453.28	41,709,000	1,146,262	5,731,310	否	19,838,189	19,570,105	19,302,021	19,033,938	18,765,854	96,510,107
51.	47,478,139.08	41,709,000	503,627	2,518,135	否	6,941,135	6,830,958	6,720,781	6,610,604	6,500,428	33,603,906
52.	NA	NA	2,820,579	14,102,895	是	3,139,541	3,108,146	3,077,064	3,046,210	3,015,748	15,386,709
53.	99,227,487.60	41,709,000	1,279,867	6,399,335	否	9,514,171	9,407,270	9,300,369	9,193,468	9,086,568	46,501,846
54.	NA	NA	19,618,737	98,093,685	是	39,824,937	39,426,688	39,032,421	38,641,033	38,254,622	195,179,701
55.	126,052,766.4	41,709,000	1,682,246	8,411,230	否	16,451,849	16,168,197	15,884,544	15,600,892	15,317,239	79,422,721
56.	240,672,234.3	41,709,000	3,401,539	17,007,695	否	57,140,497	56,368,328	55,596,159	54,823,990	54,051,822	277,980,796
57.	2,321,246,066	41,709,000	104,937,129	524,685,645	否	7,934,988	7,934,988	7,934,988	7,934,988	7,934,988	39,674,940
58.	69,172,757.76	41,709,000	829,046	4,145,230	否	8,376,584	8,284,534	8,192,484	8,100,433	8,008,383	40,962,418
59.	192,464,864.4	41,709,000	2,678,428	13,392,140	否	24,629,110	24,261,512	23,893,913	23,526,314	23,158,716	119,469,565
60.	NA	NA	7,394,834	36,974,170	是	3,853,549	3,815,014	3,776,863	3,738,992	3,701,602	18,886,020
61.	NA	NA	296,648	1,483,240	是	1,941,028	1,921,618	1,902,402	1,883,326	1,864,492	9,512,866
62.	NA	NA	1,600,666	8,003,330	是	1,290,861	1,277,952	1,265,173	1,252,487	1,239,962	6,326,435
63.	NA	NA	1,286,721	6,433,605	是	7,999,052	7,919,061	7,839,871	7,761,258	7,683,646	39,202,888
64.	20,820,158.35	2,055,000	386,929	1,934,645	否	40,191,108	39,718,272	39,245,435	38,772,598	38,299,762	196,227,175
65.	14,330,398.14	2,055,000	224,685	1,123,425	否	17,698,243	17,515,787	17,333,331	17,150,875	16,968,419	86,666,655
66.	15,587,578.87	2,055,000	256,114	1,280,570	否	12,351,930	12,209,953	12,067,977	11,926,001	11,784,025	60,339,886
67.	25,296,115.54	2,055,000	525,739	2,628,695	否	33,472,872	33,109,036	32,745,200	32,381,365	32,017,529	163,726,002
68.	4,278,801.52	438,000	78,500	392,500	否	7,912,075	7,831,340	7,750,604	7,669,869	7,589,134	38,753,022
合計				2,370,309,715							4,688,615,667

觀光旅館業或旅館業-非五星級旅館

編號	總申報地價	累進起點地價	每年地價稅	五年地價稅合計	106年	107年	108年	109年	110年	房屋稅
1.	40,241.66	1,275,000	402	2,010	129,340	127,854	126,367	124,880	123,394	631,835
2.	71,219.33	1,275,000	712	3,560	249,954	247,323	244,692	242,061	239,430	1,223,460
3.	10,332.23	1,275,000	103	515	33,209	32,827	32,445	32,064	31,682	162,227
4.	157,428.57	1,275,000	1,574	7,870	447,830	442,014	436,198	430,382	424,566	2,180,990
5.	52,991.94	1,275,000	530	2,650	320,835	317,561	314,287	311,013	307,739	1,571,435
6.	70,476.03	1,275,000	705	3,525	210,894	208,291	205,687	203,083	200,480	1,028,435
7.	268,543.36	1,275,000	2,685	13,425	803,596	793,675	783,754	773,834	763,913	3,918,772
8.	12,804.42	1,275,000	128	640	29,329	28,855	28,382	27,909	27,436	141,911
9.	52,238.90	1,275,000	522	2,610	160,181	158,251	156,321	154,391	152,461	781,605
10.	76,038.59	1,275,000	760	3,800	171,357	168,548	165,739	162,930	160,121	828,695
11.	38,553,411.10	816,000	1,675,718	8,378,590	447,913	443,148	438,383	433,618	428,853	2,191,915
12.	5,468,645.60	816,000	83,676	418,380	1,731,739	1,703,349	1,674,960	1,646,571	1,618,182	8,374,801
13.	1,368,242.16	816,000	16,444	82,220	838,817	830,345	821,872	813,399	804,926	4,109,359
14.	7,483,462.50	816,000	134,047	670,235	1,467,210	1,440,533	1,413,857	1,387,180	1,360,504	7,069,284
15.	5,865,209.97	816,000	93,590	467,950	1,965,343	1,944,435	1,923,527	1,902,619	1,881,711	9,617,635
16.	1,865,940.40	816,000	23,909	119,545	618,597	611,945	605,294	598,642	591,990	3,026,468
17.	3,289,597.42	816,000	45,264	226,320	1,020,209	1,008,482	996,755	985,029	973,302	4,983,777
18.	2,229,709.32	816,000	29,366	146,830	659,710	651,762	643,814	635,865	627,917	3,219,068
19.	5,909,346.55	816,000	94,694	473,470	2,064,394	2,043,328	2,022,263	2,001,198	1,980,133	10,111,316
20.	818,958.35	816,000	8,204	41,020	265,662	262,743	259,824	256,904	253,985	1,299,118
21.	734,080.32	816,000	7,341	36,705	214,578	211,961	209,344	206,727	204,110	1,046,720
22.	451,018.95	816,000	4,510	22,550	151,130	149,522	147,914	146,306	144,699	739,571
23.	1,225,230.52	816,000	14,298	71,490	358,145	353,777	349,410	345,042	340,674	1,747,048
24.	1,328,901.01	816,000	15,854	79,270	468,980	464,243	459,506	454,769	450,032	2,297,530
25.	2,176,364.62	816,000	28,565	142,825	643,927	636,169	628,411	620,653	612,894	3,142,054
26.	2,320,817.86	816,000	30,732	153,660	785,944	777,671	769,398	761,125	752,852	3,846,990
27.	8,564,239.77	816,000	161,066	805,330	2,900,276	2,869,747	2,839,218	2,808,689	2,778,159	14,196,089
28.	1,726,024.70	816,000	21,810	109,050	553,753	547,601	541,448	535,295	529,142	2,707,239
29.	1,718,023.22	816,000	21,690	108,450	569,559	563,435	557,311	551,186	545,062	2,786,553
30.	2,243,565.08	816,000	29,573	147,865	711,796	703,798	695,801	687,803	679,805	3,479,003
31.	63,358.34	170,000	634	3,170	56,147	55,574	55,001	54,428	53,855	275,005
32.	752,164.27	741,000	7,577	37,885	749,095	738,239	727,382	716,526	705,669	3,636,911
33.	237,954.95	741,000	2,380	11,900	254,157	250,722	247,288	243,853	240,419	1,236,439
34.	2,789,817.83	741,000	38,142	190,710	3,624,044	3,583,777	3,543,510	3,503,242	3,462,975	17,717,548

35.	1,043,817.72	741,000	11,952	59,760	1,401,144	1,386,078	1,371,012	1,355,946	1,340,880	6,855,060
36.	271,495.27	741,000	2,715	13,575	231,201	227,282	223,364	219,445	215,526	1,116,818
37.	199,823.24	741,000	1,998	9,990	271,112	268,228	265,344	262,460	259,575	1,326,719
38.	215,553.19	741,000	2,156	10,780	289,343	286,231	283,120	280,009	276,898	1,415,601
39.	620,382.55	741,000	6,204	31,020	734,258	725,303	716,349	707,395	698,440	3,581,745
40.	832,003.82	741,000	8,775	43,875	1,128,829	1,116,820	1,104,812	1,092,803	1,080,794	5,524,058
41.	282,259.90	741,000	2,823	14,115	301,478	297,404	293,330	289,256	285,182	1,466,650
42.	88,609.89	741,000	886	4,430	92,085	90,806	89,527	88,248	86,969	447,635
43.	797,196.89	805,000	7,972	39,860	364,880	361,118	357,357	353,595	349,833	1,786,783
44.	15,982,411.12	805,000	449,534	2,247,670	6,938,138	6,862,723	6,787,309	6,711,894	6,636,480	33,936,544
45.	2,415,090.63	805,000	32,201	161,005	1,105,396	1,094,000	1,082,605	1,071,209	1,059,813	5,413,023
46.	2,370,693.70	805,000	31,535	157,675	1,017,957	1,006,771	995,585	984,398	973,212	4,977,923
47.	1,315,530.83	805,000	15,708	78,540	502,804	496,597	490,389	484,182	477,974	2,451,946
48.	549,719.24	805,000	5,497	27,485	173,792	171,198	168,604	166,010	163,416	843,020
49.	632,277.65	805,000	6,323	31,615	265,528	262,545	259,561	256,578	253,594	1,297,806
50.	1,420,743.49	805,000	17,286	86,430	569,833	563,129	556,425	549,721	543,017	2,782,125
51.	749,153.64	805,000	7,492	37,460	321,681	318,146	314,611	311,076	307,541	1,573,055
52.	882,462.29	805,000	9,212	46,060	395,578	391,414	387,250	383,086	378,922	1,936,250
53.	5,949,824.48	1,183,000	83,332	416,660	2,751,417	2,721,510	2,691,603	2,661,697	2,631,790	13,458,017
54.	1,040,644.87	1,183,000	10,406	52,030	412,768	407,476	402,185	396,893	391,601	2,010,923
55.	1,555,773.25	1,183,000	17,422	87,110	704,118	696,207	688,295	680,384	672,472	3,441,476
56.	331,503.14	1,183,000	3,315	16,575	143,290	141,604	139,918	138,233	136,547	699,592
57.	908,599.69	1,183,000	9,086	45,430	388,116	383,495	378,875	374,254	369,634	1,894,374
58.	1,032,062.45	1,183,000	10,321	51,605	498,585	493,336	488,088	482,840	477,592	2,440,441
59.	1,598,410.36	1,183,000	18,061	90,305	682,774	674,646	666,517	658,389	650,261	3,332,587
60.	24,460,930.21	3,313,000	396,178	1,980,890	249,300	246,260	243,220	240,180	237,139	1,216,099
61.	65,327,222.55	3,313,000	1,829,870	9,149,350	672,318	663,472	654,625	645,779	636,933	3,273,127
62.	15,468,615.22	3,313,000	215,464	1,077,320	204,309	201,817	199,326	196,834	194,342	996,628
63.	11,832,334.53	3,313,000	160,920	804,600	736,251	721,672	714,382	707,092	699,803	3,579,200
64.	58,208,751.74	3,313,000	1,509,539	7,547,695	2,423,422	2,385,556	2,347,690	2,309,824	2,271,958	11,738,450
65.	6,751,724.73	3,313,000	84,711	423,555	805,048	796,833	788,618	780,403	772,189	3,943,091
66.	3,894,596.99	3,313,000	41,854	209,270	1,308,865	1,282,947	1,269,988	1,257,029	1,244,069	6,362,898
67.	7,543,956.99	3,313,000	96,594	482,970	1,888,730	1,868,201	1,847,671	1,827,141	1,806,612	9,238,355
68.	8,600,811.65	3,313,000	112,447	562,235	2,304,550	2,278,944	2,253,337	2,227,731	2,202,125	11,266,687
69.	4,157,350.91	3,313,000	45,795	228,975	3,432,427	3,397,756	3,363,085	3,328,414	3,293,743	16,815,425
70.	1,473,611.10	3,313,000	14,736	73,680	163,347	161,403	159,458	157,513	155,569	797,290

71.	10,607,099.76	3,313,000	142,541	712,705	1,315,752	1,301,755	1,287,757	1,273,760	1,259,763	6,438,787
72.	3,914,277.92	3,313,000	42,149	210,745	490,710	485,544	480,379	475,214	470,048	2,401,895
73.	1,774,567.35	3,313,000	17,746	88,730	196,708	194,366	192,024	189,682	187,341	960,121
74.	8,413,352.65	3,313,000	109,635	548,175	943,708	932,605	921,503	910,400	899,298	4,607,514
75.	25,012,100.59	3,313,000	409,958	2,049,790	3,168,626	3,135,619	3,102,613	3,069,606	3,036,599	15,513,063
76.	6,222,344.54	3,313,000	76,770	383,850	739,003	730,792	722,581	714,369	706,158	3,612,903
77.	2,090,854.61	3,313,000	20,909	104,545	248,322	245,563	242,804	240,045	237,286	1,214,020
78.	5,412,961.48	3,313,000	64,629	323,145	557,159	550,016	542,873	535,730	528,587	2,714,365
79.	2,534,524.33	3,313,000	25,345	126,725	301,015	297,671	294,326	290,981	287,637	1,471,630
80.	15,296,306.26	3,313,000	212,880	1,064,400	888,155	867,970	847,784	827,599	807,414	4,238,922
81.	7,251,678.62	3,313,000	92,210	461,050	918,670	909,100	899,531	889,961	880,392	4,497,654
82.	5,912,749.88	3,313,000	72,126	360,630	717,839	710,036	702,233	694,431	686,628	3,511,167
83.	3,127,674.48	3,313,000	31,277	156,385	301,296	297,169	293,042	288,914	284,787	1,465,208
84.	5,579,631.97	3,313,000	67,129	335,645	670,033	662,670	655,307	647,944	640,581	3,276,535
85.	3,785,259.49	3,313,000	40,214	201,070	449,560	444,565	439,570	434,575	429,580	2,197,850
86.	6,089,868.27	3,313,000	74,783	373,915	715,233	707,196	699,160	691,124	683,088	3,495,801
87.	5,291,726.29	3,313,000	62,811	314,055	670,375	663,392	656,409	649,426	642,443	3,282,045
88.	4,618,041.86	3,313,000	52,706	263,530	530,184	524,090	517,996	511,902	505,808	2,589,980
89.	28,231,736.34	3,313,000	490,448	2,452,240	3,613,756	3,576,501	3,539,246	3,501,990	3,464,735	17,696,228
90.	13,207,347.89	3,313,000	181,545	907,725	1,429,154	1,411,725	1,394,296	1,376,868	1,359,439	6,971,482
91.	2,104,177.83	3,313,000	21,042	105,210	233,244	230,468	227,691	224,914	222,138	1,138,455
92.	5,422,343.51	3,313,000	64,770	323,850	658,301	651,145	643,990	636,834	629,679	3,219,949
93.	1,006,653.61	3,313,000	10,067	50,335	110,257	108,929	107,601	106,272	104,944	538,003
94.	1,960,621.59	3,313,000	19,606	98,030	217,331	214,744	212,157	209,570	206,982	1,060,784
95.	5,959,461.74	3,313,000	72,827	364,135	699,917	692,053	684,189	676,324	668,460	3,420,943
96.	8,713,689.21	3,313,000	114,140	570,700	965,897	954,398	942,900	931,401	919,902	4,714,498
97.	8,311,761.48	3,313,000	108,111	540,555	943,281	932,313	921,344	910,376	899,407	4,606,721
98.	3,376,601.98	3,313,000	34,084	170,420	401,025	396,570	392,114	387,658	383,202	1,960,569
99.	42,120,118.12	3,313,000	894,429	4,472,145	4,557,776	4,502,193	4,446,610	4,391,028	4,335,445	22,233,052
100.	1,944,869.20	3,313,000	19,449	97,245	202,753	200,186	197,620	195,053	192,487	988,099
101.	1,551,183.27	3,313,000	15,512	77,560	147,382	145,335	143,288	141,241	139,194	716,440
102.	1,657,422.08	3,313,000	16,574	82,870	183,722	181,535	179,348	177,161	174,974	896,740
103.	1,750,907.77	3,313,000	17,509	87,545	201,017	198,706	196,396	194,085	191,775	981,979
104.	2,565,173.95	3,313,000	25,652	128,260	297,885	294,500	291,115	287,730	284,345	1,455,575
105.	4,355,729.17	3,313,000	48,771	243,855	500,069	494,321	488,573	482,825	477,077	2,442,865
106.	2,676,271.09	3,313,000	26,763	133,815	289,597	286,065	282,533	279,002	275,470	1,412,667

107.	2,828,317.02	3,313,000	28,283	141,415	324,711	320,979	317,246	313,514	309,782	1,586,232
108.	19,359,857.47	4,066,000	270,068	1,350,340	4,533,113	4,478,805	4,424,497	4,370,188	4,315,880	22,122,483
109.	3,888,017.28	4,066,000	38,880	194,400	1,439,220	1,421,978	1,404,736	1,387,493	1,370,251	7,023,678
110.	3,770,759.62	4,066,000	37,708	188,540	1,721,234	1,700,613	1,679,992	1,659,371	1,638,750	8,399,960
111.	1,629,264.38	4,066,000	16,293	81,465	869,231	858,818	848,404	837,990	827,577	4,242,020
112.	11,120,963.71	4,066,000	146,484	732,420	4,889,433	4,827,908	4,766,382	4,704,857	4,643,332	23,831,912
113.	32,801,251.96	4,066,000	555,741	2,778,705	10,617,343	10,491,649	10,365,956	10,240,262	10,114,569	51,829,779
114.	2,949,955.97	4,066,000	29,500	147,500	954,872	943,568	932,263	920,959	909,655	4,661,317
115.	21,340,260.61	4,066,000	299,774	1,498,870	1,376,899	1,331,711	1,286,522	1,241,334	1,196,145	6,432,611
116.	2,309,964.33	4,066,000	23,100	115,500	393,612	388,721	383,829	378,938	374,047	1,919,147
117.	16,414,879.73	4,066,000	225,893	1,129,465	1,962,840	1,928,081	1,893,322	1,858,563	1,823,804	9,466,610
118.	8,390,176.74	4,066,000	105,523	527,615	1,465,198	1,447,432	1,429,665	1,411,899	1,394,132	7,148,326
119.	297,880.75	4,066,000	2,979	14,895	52,020	51,389	50,758	50,127	49,497	253,791
120.	5,818,734.93	4,066,000	66,951	334,755	942,213	929,891	917,570	905,249	892,927	4,587,850
121.	1,431,478.12	4,066,000	14,315	71,575	143,891	140,860	137,829	134,797	131,766	689,143
122.	1,072,842.27	4,066,000	10,728	53,640	162,364	160,092	157,820	155,548	153,277	789,101
123.	7,942,176.67	4,066,000	98,803	494,015	983,336	966,519	949,701	932,883	916,065	4,748,504
124.	2,460,122.95	4,066,000	24,601	123,005	413,989	408,780	403,571	398,361	393,152	2,017,853
125.	181,178.04	4,066,000	1,812	9,060	31,640	31,256	30,872	30,489	30,105	154,362
126.	3,026,947.84	4,066,000	30,269	151,345	522,194	515,784	509,375	502,965	496,555	2,546,873
127.	5,119,252.25	4,066,000	56,459	282,295	785,587	774,747	763,906	753,066	742,226	3,819,532
128.	3,728,749.11	4,066,000	37,287	186,435	643,265	635,370	627,474	619,578	611,682	3,137,369
129.	3,175,115.34	4,066,000	31,751	158,755	534,308	527,585	520,862	514,138	507,415	2,604,308
130.	6,042,996.96	4,066,000	70,315	351,575	837,769	824,972	812,176	799,380	786,584	4,060,881
131.	2,477,754.77	4,066,000	24,778	123,890	374,983	369,736	364,489	359,243	353,996	1,822,447
132.	4,401,731.67	4,066,000	45,696	228,480	759,365	750,044	740,723	731,403	722,082	3,703,617
133.	14,457,722.00	4,066,000	196,536	982,680	2,371,716	2,341,102	2,310,487	2,279,872	2,249,258	11,552,435
134.	7,750,925.17	4,066,000	95,934	479,670	1,287,913	1,271,500	1,255,087	1,238,674	1,222,262	6,275,436
135.	2,261,771.58	4,066,000	22,618	113,090	227,351	222,562	217,773	212,983	208,194	1,088,863
136.	2,736,468.26	4,066,000	27,365	136,825	286,657	280,862	275,067	269,273	263,478	1,375,337
137.	799,326.44	4,066,000	7,993	39,965	134,511	132,818	131,125	129,433	127,740	655,627
138.	1,459,838.35	4,066,000	14,598	72,990	248,753	245,662	242,570	239,479	236,388	1,212,852
139.	799,326.44	4,066,000	7,993	39,965	134,511	132,818	131,125	129,433	127,740	655,627
140.	6,743,907.48	4,066,000	80,829	404,145	1,163,426	1,149,145	1,134,865	1,120,584	1,106,304	5,674,324
141.	22,123,605.76	4,066,000	311,524	1,557,620	3,769,808	3,722,960	3,676,113	3,629,266	3,582,418	18,380,565
142.	3,682,521.27	4,066,000	36,825	184,125	549,514	541,716	533,918	526,121	518,323	2,669,592

143.	22,987,381.33	4,066,000	324,481	1,622,405	3,722,287	3,673,611	3,624,934	3,576,258	3,527,582	18,124,672
144.	3,384,889.41	4,066,000	33,849	169,245	368,917	361,749	354,581	347,414	340,246	1,772,907
145.	9,223,758.15	4,066,000	118,026	590,130	1,259,201	1,239,669	1,220,138	1,200,606	1,181,075	6,100,689
146.	6,826,735.09	4,066,000	82,071	410,355	1,119,891	1,105,436	1,090,980	1,076,524	1,062,068	5,454,899
147.	9,425,331.98	4,066,000	121,050	605,250	1,506,261	1,486,303	1,466,344	1,446,386	1,426,428	7,331,722
148.	9,326,549.28	4,066,000	119,568	597,840	1,608,970	1,589,221	1,569,472	1,549,722	1,529,973	7,847,358
149.	7,366,470.38	4,066,000	90,167	450,835	1,021,248	1,005,649	990,050	974,452	958,853	4,950,252
150.	4,431,532.85	4,066,000	46,143	230,715	755,122	745,738	736,354	726,971	717,587	3,681,772
151.	1,987,862.76	4,066,000	19,879	99,395	347,146	342,936	338,727	334,518	330,308	1,693,635
152.	1,458,934.49	4,066,000	14,589	72,945	189,902	186,812	183,723	180,634	177,544	918,615
153.	4,225,780.30	4,066,000	43,057	215,285	720,062	711,114	702,166	693,218	684,270	3,510,830
154.	17,111,375.74	4,066,000	236,341	1,181,705	1,720,021	1,683,787	1,647,553	1,611,320	1,575,086	8,237,767
155.	11,029,709.31	4,066,000	145,116	725,580	1,926,147	1,902,791	1,879,435	1,856,079	1,832,724	9,397,176
156.	2,164,718.00	4,066,000	21,647	108,235	309,273	304,689	300,105	295,521	290,937	1,500,525
157.	3,527,528.97	4,066,000	35,275	176,375	563,734	556,264	548,795	541,325	533,855	2,743,973
158.	4,877,253.62	4,066,000	52,829	264,145	634,845	624,518	614,190	603,862	593,535	3,070,950
159.	7,097,211.86	4,066,000	86,128	430,640	1,224,376	1,209,347	1,194,319	1,179,290	1,164,262	5,971,594
160.	2,428,212.77	4,066,000	24,282	121,410	413,761	408,620	403,478	398,336	393,194	2,017,389
161.	6,552,328.50	4,066,000	77,955	389,775	1,033,252	1,019,377	1,005,503	991,628	977,753	5,027,513
162.	1,294,222.42	4,066,000	12,942	64,710	226,013	223,273	220,532	217,792	215,051	1,102,661
163.	3,195,746.93	4,066,000	31,957	159,785	544,547	537,780	531,013	524,246	517,479	2,655,065
164.	3,917,066.34	4,066,000	39,171	195,855	377,151	368,857	360,562	352,268	343,973	1,802,811
165.	2,081,497.40	4,066,000	20,815	104,075	284,160	279,752	275,345	270,937	266,529	1,376,723
166.	3,047,382.93	4,066,000	30,474	152,370	499,908	493,455	487,002	480,549	474,096	2,435,010
167.	4,324,117.63	4,066,000	44,532	222,660	681,880	672,724	663,567	654,411	645,255	3,317,837
168.	3,122,901.07	4,066,000	31,229	156,145	307,299	300,686	294,073	287,460	280,847	1,470,365
169.	3,229,242.14	4,066,000	32,292	161,460	413,495	406,657	399,819	392,981	386,143	1,999,095
170.	1,988,098.55	4,066,000	19,881	99,405	254,570	250,360	246,150	241,940	237,731	1,230,751
171.	3,968,023.07	4,066,000	39,680	198,400	634,129	625,727	617,325	608,922	600,520	3,086,623
172.	3,468,725.68	4,066,000	34,687	173,435	333,983	326,638	319,293	311,948	304,603	1,596,465
173.	5,737,544.75	4,066,000	65,733	328,665	1,835,201	1,813,214	1,791,228	1,769,242	1,747,255	8,956,140
174.	11,420,373.23	4,066,000	150,976	754,880	1,921,820	1,897,637	1,873,454	1,849,272	1,825,089	9,367,272
175.	2,540,225.89	4,066,000	25,402	127,010	443,606	438,227	432,848	427,469	422,090	2,164,240
176.	6,048,000.94	4,066,000	70,390	351,950	736,008	723,201	710,394	697,588	684,781	3,551,972
177.	3,731,434.49	4,066,000	37,314	186,570	635,827	627,926	620,024	612,123	604,222	3,100,122
178.	8,445,351.48	4,066,000	106,350	531,750	1,439,067	1,421,184	1,403,300	1,385,417	1,367,534	7,016,502

179.	5,700,984.27	4,066,000	65,185	325,925	1,823,506	1,801,660	1,779,814	1,757,968	1,736,122	8,899,070
180.	2,008,140.66	4,066,000	20,081	100,405	337,930	333,678	329,425	325,173	320,921	1,647,127
181.	1,241,759.26	4,066,000	12,418	62,090	177,410	174,780	172,151	169,521	166,892	860,754
182.	668,070.28	4,066,000	6,681	33,405	116,667	115,252	113,838	112,423	111,008	569,188
183.	2,551,949.87	4,066,000	25,519	127,595	440,250	434,846	429,442	424,038	418,634	2,147,210
184.	8,257,387.94	4,066,000	103,531	517,655	1,407,038	1,389,553	1,372,068	1,354,583	1,337,097	6,860,339
185.	263,940.16	4,066,000	2,639	13,195	45,534	44,975	44,416	43,857	43,298	222,080
186.	15,298,809.38	4,066,000	209,152	1,045,760	2,412,505	2,380,110	2,347,714	2,315,318	2,282,923	11,738,570
187.	1,752,073.25	4,066,000	17,521	87,605	261,448	257,738	254,028	250,318	246,608	1,270,140
188.	3,782,378.13	4,066,000	37,824	189,120	612,471	604,461	596,452	588,443	580,434	2,982,261
189.	3,234,783.19	4,066,000	32,348	161,740	414,204	407,355	400,505	393,655	386,805	2,002,524
190.	7,297,384.05	4,066,000	89,131	445,655	1,228,004	1,212,551	1,197,099	1,181,647	1,166,194	5,985,495
191.	9,683,637.00	3,077,000	129,870	649,350	3,368,950	3,327,865	3,286,781	3,245,696	3,204,611	16,433,903
192.	2,294,135.44	3,077,000	22,941	114,705	267,419	263,241	259,062	254,884	250,705	1,295,311
193.	1,376,761.43	3,077,000	13,768	68,840	240,726	238,219	235,711	233,204	230,696	1,178,556
194.	1,346,940.17	3,077,000	13,469	67,345	206,073	203,620	201,167	198,713	196,260	1,005,833
195.	1,615,430.25	3,077,000	16,154	80,770	200,074	197,132	194,189	191,247	188,305	970,947
196.	403,567.52	3,077,000	4,036	20,180	44,837	44,102	43,367	42,632	41,897	216,835
197.	1,885,716.24	3,077,000	18,857	94,285	298,806	295,371	291,937	288,502	285,068	1,459,684
198.	897,304.31	1,121,000	8,973	44,865	367,319	363,571	359,823	356,075	352,327	1,799,115
199.	172,712.98	1,121,000	1,727	8,635	193,136	191,165	189,195	187,224	185,253	945,973
200.	1,065,947.26	1,121,000	10,659	53,295	1,179,832	1,167,668	1,155,505	1,143,342	1,131,179	5,777,526
201.	366,638.84	1,121,000	3,666	18,330	355,607	351,423	347,240	343,056	338,872	1,736,198
202.	872,017.10	1,121,000	8,720	43,600	885,580	875,629	865,679	855,729	845,778	4,328,395
203.	1,032,724.73	1,121,000	10,327	51,635	1,084,139	1,072,355	1,060,571	1,048,787	1,037,003	5,302,855
204.	171,996.33	1,121,000	1,720	8,600	137,382	135,419	133,457	131,494	129,532	667,284
205.	43,888,003.99	6,350,000	684,450	3,422,250	2,204,701	2,180,994	2,157,288	2,133,581	2,109,875	10,786,439
206.	22,699,411.53	6,350,000	308,741	1,543,705	5,259,737	5,197,470	5,135,202	5,072,935	5,010,667	25,676,011
207.	14,248,803.47	6,350,000	181,982	909,910	1,955,265	1,932,530	1,909,794	1,887,058	1,864,323	9,548,970
208.	19,062,567.01	6,350,000	254,189	1,270,945	2,245,300	2,217,918	2,190,537	2,163,155	2,135,773	10,952,683
209.	4,394,299.72	6,350,000	43,943	219,715	599,643	593,331	587,018	580,706	574,394	2,935,092
210.	3,772,862.26	6,350,000	37,729	188,645	482,325	476,906	471,487	466,067	460,648	2,357,433
211.	10,223,406.45	6,350,000	121,601	608,005	1,409,763	1,395,078	1,380,393	1,365,708	1,351,023	6,901,965
212.	2,250,052.79	6,350,000	22,501	112,505	274,720	271,488	268,256	265,024	261,792	1,341,280
213.	10,401,676.76	6,350,000	124,275	621,375	1,359,640	1,344,699	1,329,758	1,314,817	1,299,875	6,648,789
214.	16,780,229.04	6,350,000	219,953	1,099,765	2,217,506	2,193,403	2,169,300	2,145,196	2,121,093	10,846,498

215.	12,246,073.23	6,350,000	151,941	759,705	1,706,270	1,688,680	1,671,089	1,653,499	1,635,908	8,355,446
216.	13,931,406.51	6,350,000	177,221	886,105	1,841,035	1,821,023	1,801,012	1,781,001	1,760,990	9,005,061
217.	4,169,415.36	6,350,000	41,694	208,470	473,131	467,142	461,153	455,164	449,175	2,305,765
218.	1,099,335.85	6,350,000	10,993	54,965	138,961	137,382	135,803	134,223	132,644	679,013
219.	3,736,727.33	6,350,000	37,367	186,835	493,808	488,441	483,073	477,706	472,338	2,415,366
220.	12,079,324.41	6,350,000	149,440	747,200	1,578,931	1,561,580	1,544,229	1,526,878	1,509,528	7,721,146
221.	29,366,304.20	6,350,000	408,745	2,043,725	3,796,391	3,754,209	3,712,027	3,669,845	3,627,663	18,560,135
222.	1,167,714.26	6,350,000	11,677	58,385	77,157	75,479	73,802	72,125	70,447	369,010
223.	2,084,707.68	6,350,000	20,847	104,235	260,522	257,527	254,533	251,538	248,544	1,272,664
224.	2,927,388.22	6,350,000	29,274	146,370	407,879	403,674	399,469	395,264	391,059	1,997,345
225.	4,127,721.20	6,350,000	41,277	206,385	420,967	415,038	409,109	403,179	397,250	2,045,543
226.	12,535,736.41	6,350,000	156,286	781,430	1,620,584	1,602,577	1,584,571	1,566,564	1,548,558	7,922,854
227.	12,917,668.76	6,350,000	162,015	810,075	1,669,959	1,651,404	1,632,849	1,614,294	1,595,739	8,164,245
228.	7,524,404.91	6,350,000	81,116	405,580	918,693	907,884	897,076	886,268	875,460	4,485,381
229.	7,258,076.56	6,350,000	77,121	385,605	938,303	927,878	917,452	907,026	896,601	4,587,260
230.	13,160,064.67	6,350,000	165,651	828,255	1,720,199	1,701,295	1,682,392	1,663,489	1,644,585	8,411,960
231.	8,447,513.47	6,350,000	94,963	474,815	1,152,741	1,140,607	1,128,473	1,116,338	1,104,204	5,642,363
232.	48,769,512.44	6,350,000	806,488	4,032,440	6,514,941	6,444,888	6,374,835	6,304,782	6,234,729	31,874,175
233.	9,816,193.55	6,350,000	115,493	577,465	1,212,609	1,198,509	1,184,409	1,170,308	1,156,208	5,922,043
234.	13,470,283.07	6,350,000	170,304	851,520	1,838,144	1,818,795	1,799,446	1,780,097	1,760,748	8,997,230
235.	18,613,659.96	6,350,000	247,455	1,237,275	1,978,530	1,951,793	1,925,056	1,898,319	1,871,582	9,625,280
236.	7,491,049.59	6,350,000	80,616	403,080	968,421	957,661	946,901	936,141	925,380	4,734,504
237.	15,941,064.71	6,350,000	207,366	1,036,830	1,923,427	1,900,529	1,877,631	1,854,733	1,831,835	9,388,155
238.	2,743,763.69	5,526,000	27,438	137,190	539,650	534,086	528,523	522,959	517,396	2,642,614
239.	4,694,988.49	5,526,000	46,950	234,750	875,822	866,302	856,782	847,263	837,743	4,283,912
240.	17,090,841.22	5,526,000	228,733	1,143,665	3,257,503	3,222,848	3,188,194	3,153,540	3,118,885	15,940,970
241.	2,005,549.17	5,526,000	20,055	100,275	394,456	390,389	386,323	382,256	378,190	1,931,614
242.	11,244,861.74	5,526,000	141,043	705,215	2,074,861	2,052,060	2,029,260	2,006,459	1,983,658	10,146,298
243.	8,641,889.72	5,526,000	101,998	509,990	1,647,138	1,629,615	1,612,093	1,594,570	1,577,047	8,060,463
244.	13,693,612.25	5,526,000	177,774	888,870	2,637,759	2,609,993	2,582,227	2,554,461	2,526,695	12,911,135
245.	1,509,507.61	5,526,000	15,095	75,475	223,435	220,374	217,314	214,253	211,192	1,086,568
246.	2,176,305.95	5,526,000	21,763	108,815	357,436	353,023	348,611	344,198	339,785	1,743,053
247.	2,031,013.47	5,526,000	20,310	101,550	366,519	362,401	358,282	354,164	350,046	1,791,412
248.	3,570,002.23	5,526,000	35,700	178,500	550,143	542,904	535,666	528,427	521,188	2,678,328
249.	699,610.74	5,526,000	6,996	34,980	99,300	97,881	96,463	95,044	93,625	482,313
250.	742,164.77	1,256,000	7,422	37,110	289,194	285,624	282,054	278,483	274,913	1,410,268

251.	2,557,911.84	1,256,000	32,089	160,445	959,808	947,503	935,198	922,892	910,587	4,675,988
252.	4,188,733.25	4,133,000	42,166	210,830	1,321,150	1,294,989	1,281,908	1,268,827	1,255,747	6,422,621
253.	5,361,542.94	4,133,000	59,758	298,790	1,385,296	1,371,161	1,357,025	1,342,889	1,328,754	6,785,125
254.	11,120,089.46	4,133,000	146,136	730,680	21,415,603	21,194,824	20,974,045	20,753,265	20,532,486	104,870,223
255.	7,450,687.51	4,133,000	91,095	455,475	1,031,543	1,015,425	999,307	983,189	967,071	4,996,535
256.	1,705,606.39	4,133,000	17,056	85,280	217,692	214,002	210,312	206,623	202,933	1,051,562
257.	4,387,823.66	4,133,000	45,152	225,760	901,745	892,253	882,761	873,269	863,777	4,413,805
258.	3,326,794.35	4,133,000	33,268	166,340	690,889	683,692	676,495	669,298	662,102	3,382,476
259.	2,021,589.64	4,133,000	20,216	101,080	424,205	419,832	415,458	411,085	406,712	2,077,292
260.	3,873,903.89	4,133,000	38,739	193,695	821,270	812,889	804,509	796,129	787,748	4,022,545
261.	3,907,758.96	4,133,000	39,078	195,390	634,015	625,562	617,108	608,655	600,201	3,085,541
262.	3,048,438.78	4,133,000	30,484	152,420	586,919	580,325	573,730	567,135	560,541	2,868,650
263.	3,379,157.07	4,133,000	33,792	168,960	694,453	687,143	679,833	672,523	665,213	3,399,165
264.	2,604,527.50	4,133,000	26,045	130,225	462,012	456,378	450,744	445,110	439,475	2,253,719
265.	1,260,545.95	4,133,000	12,605	63,025	256,329	253,602	250,875	248,148	245,421	1,254,375
266.	6,467,090.91	4,133,000	76,341	381,705	1,371,027	1,357,036	1,343,046	1,329,056	1,315,066	6,715,231
267.	2,260,533.30	4,133,000	22,605	113,025	396,102	391,212	386,321	381,431	376,541	1,931,607
268.	2,860,822.07	4,133,000	28,608	143,040	606,496	600,307	594,118	587,930	581,741	2,970,592
269.	2,769,342.30	4,133,000	27,693	138,465	581,111	575,120	569,129	563,139	557,148	2,845,647
270.	4,061,339.14	4,133,000	40,613	203,065	834,649	825,863	817,077	808,291	799,506	4,085,386
271.	3,462,622.91	4,133,000	34,626	173,130	689,134	681,644	674,153	666,663	659,172	3,370,766
272.	1,964,879.74	4,133,000	19,649	98,245	199,777	195,526	191,275	187,025	182,774	956,377
273.	1,163,789.35	708,000	13,917	69,585	874,132	853,914	843,804	833,695	823,586	4,229,131
274.	3,790,563.17	708,000	53,318	266,590	2,110,975	2,088,754	2,066,533	2,044,312	2,022,092	10,332,666
275.	872,640.19	708,000	9,550	47,750	1,702,218	1,684,486	1,666,755	1,649,024	1,631,292	8,333,775
276.	457,022.12	708,000	4,570	22,850	603,614	594,328	585,041	575,755	566,469	2,925,207
277.	190,680.77	708,000	1,907	9,535	313,834	309,960	306,085	302,211	298,336	1,530,426
278.	773,508.72	708,000	8,063	40,315	1,540,281	1,524,564	1,508,847	1,493,130	1,477,413	7,544,235
279.	187,409.65	708,000	1,874	9,370	357,955	354,147	350,339	346,531	342,723	1,751,695
280.	5,772,661.00	708,000	98,297	491,485	11,495,050	11,377,753	11,260,457	11,143,160	11,025,864	56,302,284
281.	516,047.83	708,000	5,160	25,800	1,027,602	1,017,116	1,006,630	996,144	985,659	5,033,151
282.	115,905.57	708,000	1,159	5,795	193,120	190,765	188,410	186,054	183,699	942,048
283.	395,739.46	708,000	3,957	19,785	739,786	731,745	723,703	715,662	707,621	3,618,517
284.	1,395,201.76	1,008,000	15,888	79,440	540,127	533,540	526,953	520,366	513,779	2,634,765
285.	923,797.29	1,008,000	9,238	46,190	392,522	388,161	383,799	379,438	375,077	1,918,997
286.	17,400,096.89	1,008,000	445,324	2,226,620	7,968,346	7,886,198	7,804,050	7,721,902	7,639,754	39,020,250

287.	372,185.68	1,008,000	3,722	18,610	170,442	168,685	166,928	165,170	163,413	834,638
288.	7,306,644.43	2,411,000	97,545	487,725	368,241	363,579	358,918	354,257	349,595	1,794,590
289.	1,895,189.04	2,411,000	18,952	94,760	443,553	439,027	434,501	429,975	425,449	2,172,505
290.	10,951,105.54	2,411,000	152,212	761,060	3,115,361	3,082,909	3,050,457	3,018,006	2,985,554	15,252,287
291.	7,855,218.22	2,411,000	105,773	528,865	2,396,176	2,371,725	2,347,274	2,322,824	2,298,373	11,736,372
292.	2,681,757.89	2,411,000	28,171	140,855	915,674	906,330	896,987	887,643	878,299	4,484,933
293.	2,444,443.20	2,411,000	24,612	123,060	939,852	930,359	920,865	911,372	901,878	4,604,326
294.	9,036,291.70	2,411,000	123,489	617,445	2,720,267	2,677,088	2,633,909	2,590,730	2,547,551	13,169,545
295.	5,275,004.97	2,411,000	67,070	335,350	688,382	678,405	668,429	658,452	648,476	3,342,144
296.	6,102,315.99	2,411,000	79,480	397,400	1,107,958	1,096,417	1,084,876	1,073,335	1,061,793	5,424,379
297.	3,073,805.93	2,411,000	34,052	170,260	558,091	552,278	546,464	540,651	534,837	2,732,321
298.	3,247,543.84	2,411,000	36,658	183,290	583,494	577,352	571,210	565,068	558,926	2,856,050
299.	4,690,387.41	2,411,000	58,301	291,505	824,991	816,120	807,249	798,378	789,507	4,036,245
300.	1,528,021.93	2,411,000	15,280	76,400	260,094	257,204	254,314	251,424	248,534	1,271,570
301.	1,791,772.18	2,411,000	17,918	89,590	328,709	325,321	321,932	318,543	315,154	1,609,659
302.	5,397,186.19	2,411,000	68,903	344,515	979,932	969,725	959,517	949,310	939,102	4,797,586
303.	4,213,068.64	2,411,000	51,141	255,705	669,322	661,354	653,386	645,418	637,450	3,266,930
304.	6,630,240.22	2,411,000	87,399	436,995	1,203,810	1,191,270	1,178,731	1,166,191	1,153,651	5,893,653
305.	11,898,681.70	2,411,000	166,425	832,125	2,092,856	2,070,352	2,047,848	2,025,344	2,002,840	10,239,240
306.	345,037.21	2,411,000	3,450	17,250	64,604	63,951	63,299	62,646	61,994	316,494
307.	1,828,939.35	2,411,000	18,289	91,445	255,970	252,511	249,052	245,593	242,133	1,245,259
308.	1,295,402.86	2,411,000	12,954	64,770	161,699	159,249	156,799	154,349	151,899	783,995
309.	21,597,253.95	2,411,000	383,216	1,916,080	3,635,349	3,594,502	3,553,655	3,512,809	3,471,962	17,768,277
310.	3,891,397.11	2,411,000	46,316	231,580	529,902	522,542	515,183	507,823	500,463	2,575,913
311.	4,319,450.79	2,411,000	52,737	263,685	694,392	686,223	678,054	669,884	661,715	3,390,268
312.	1,580,694.15	2,411,000	15,807	79,035	257,101	254,111	251,122	248,132	245,143	1,255,609
313.	4,716,373.29	2,411,000	58,691	293,455	838,482	829,562	820,642	811,722	802,802	4,103,210
314.	2,161,887.28	2,411,000	21,619	108,095	327,100	323,011	318,923	314,834	310,745	1,594,613
315.	2,534,596.65	2,411,000	25,964	129,820	464,984	460,190	455,397	450,603	445,809	2,276,983
316.	655,484.22	2,411,000	6,555	32,775	74,383	73,143	71,903	70,663	69,424	359,516
317.	3,839,511.81	2,411,000	45,538	227,690	595,453	588,191	580,930	573,668	566,406	2,904,648
318.	2,927,195.38	2,411,000	31,853	159,265	542,544	537,008	531,472	525,936	520,400	2,657,360
319.	1,556,558.84	2,411,000	15,566	77,830	262,007	259,063	256,119	253,175	250,232	1,280,596
320.	5,003,177.91	2,411,000	62,993	314,965	908,395	898,932	889,470	880,008	870,545	4,447,350
321.	2,073,682.28	2,411,000	20,737	103,685	329,442	325,520	321,598	317,676	313,754	1,607,990
322.	1,907,614.75	2,411,000	19,076	95,380	349,961	346,353	342,746	339,138	335,530	1,713,728

323.	4,815,232.08	2,411,000	60,173	300,865	856,057	846,950	837,843	828,736	819,629	4,189,215
324.	1,729,509.83	2,411,000	17,295	86,475	166,821	163,550	160,279	157,008	153,737	801,395
325.	5,002,607.17	2,411,000	62,984	314,920	832,600	823,139	813,678	804,216	794,755	4,068,388
326.	5,792,993.16	2,411,000	74,840	374,200	909,366	898,410	887,453	876,497	865,541	4,437,267
327.	3,734,011.71	2,411,000	43,955	219,775	522,595	515,532	508,470	501,408	494,346	2,542,351
328.	2,688,661.38	2,411,000	28,275	141,375	493,248	488,163	483,078	477,993	472,908	2,415,390
329.	5,914,525.82	2,411,000	76,663	383,315	1,073,862	1,062,676	1,051,490	1,040,304	1,029,118	5,257,450
330.	603,598.93	2,411,000	6,036	30,180	109,592	108,450	107,308	106,167	105,025	536,542
331.	864,754.91	2,411,000	8,648	43,240	158,644	157,008	155,373	153,737	152,102	776,864
332.	1,066,242.81	2,411,000	10,662	53,310	165,359	163,342	161,326	159,309	157,293	806,629
333.	1,285,890.56	2,411,000	12,859	64,295	162,943	160,511	158,079	155,647	153,215	790,395
334.	3,123,494.75	2,411,000	34,797	173,985	431,242	425,335	419,427	413,520	407,612	2,097,136
335.	317,866,531.80	41,709,000	5,235,578	26,177,890	1,352,177	1,328,031	1,303,885	1,279,739	1,255,593	6,519,425
336.	143,241,780.00	41,709,000	1,940,082	9,700,410	839,977	823,824	807,670	791,517	775,363	4,038,351
337.	39,013,852.08	41,709,000	390,139	1,950,695	1,516,549	1,491,688	1,466,826	1,441,965	1,417,103	7,334,131
338.	48,415,721.64	41,709,000	517,691	2,588,455	2,229,601	2,194,211	2,158,820	2,123,430	2,088,039	10,794,101
339.	58,650,997.92	41,709,000	671,220	3,356,100	2,604,638	2,551,482	2,498,326	2,445,170	2,392,014	12,491,630
340.	15,965,760.10	41,709,000	159,658	798,290	382,826	377,112	371,398	365,684	359,970	1,856,990
341.	11,118,772.60	41,709,000	111,188	555,940	334,251	330,272	326,293	322,313	318,334	1,631,463
342.	49,164,915.67	41,709,000	528,929	2,644,645	1,706,725	1,689,130	1,671,535	1,653,940	1,636,344	8,357,674
343.	20,818,607.31	41,709,000	208,186	1,040,930	536,439	528,989	521,538	514,088	506,637	2,607,691
344.	10,553,419.72	41,709,000	105,534	527,670	351,247	347,470	343,693	339,916	336,140	1,718,466
345.	10,018,636.91	41,709,000	100,186	500,930	254,568	250,982	247,397	243,811	240,226	1,236,984
346.	3,968,194.61	41,709,000	39,682	198,410	137,753	136,333	134,913	133,493	132,072	674,564
347.	2,421,337.81	41,709,000	24,213	121,065	65,858	64,991	64,124	63,258	62,391	320,622
348.	91,792,589.63	41,709,000	1,168,344	5,841,720	3,022,261	2,989,410	2,956,559	2,923,709	2,890,858	14,782,797
349.	7,118,736.47	41,709,000	71,187	355,935	150,311	147,764	145,216	142,668	140,121	726,080
350.	8,177,522.42	41,709,000	81,775	408,875	199,006	196,080	193,153	190,227	187,300	965,766
351.	14,305,799.55	41,709,000	143,058	715,290	496,616	491,496	486,376	481,256	476,137	2,431,881
352.	10,298,742.81	41,709,000	102,987	514,935	339,085	335,399	331,714	328,028	324,342	1,658,568
353.	6,865,828.54	41,709,000	68,658	343,290	201,485	199,028	196,571	194,114	191,657	982,855
354.	4,088,761.21	41,709,000	40,888	204,440	99,503	98,040	96,577	95,113	93,650	482,883
355.	12,728,206.84	41,709,000	127,282	636,410	423,630	419,075	414,520	409,964	405,409	2,072,598
356.	16,404,963.06	41,709,000	164,050	820,250	551,874	546,003	540,132	534,261	528,390	2,700,660
357.	2,044,380.60	41,709,000	20,444	102,220	49,752	49,020	48,288	47,557	46,825	241,442
358.	26,757,935.96	41,709,000	267,579	1,337,895	919,306	909,730	900,154	890,578	881,002	4,500,770

359.	65,589,116.31	41,709,000	775,292	3,876,460	1,549,217	1,525,744	1,502,271	1,455,325	1,431,852	7,464,409
360.	9,465,887.96	41,709,000	94,659	473,295	243,910	240,523	237,135	233,747	230,360	1,185,675
361.	6,285,162.98	41,709,000	62,852	314,260	218,185	215,936	213,686	211,437	209,188	1,068,432
362.	15,738,336.44	41,709,000	157,383	786,915	439,329	433,697	428,064	422,432	416,799	2,140,321
363.	12,659,216.87	41,709,000	126,592	632,960	240,115	235,584	231,054	226,524	221,993	1,155,270
364.	21,195,730.36	41,709,000	211,957	1,059,785	713,038	705,453	697,867	690,282	682,696	3,489,336
365.	7,149,085.43	41,709,000	71,491	357,455	240,500	237,941	235,383	232,824	230,266	1,176,914
366.	8,581,567.03	41,709,000	85,816	429,080	288,689	285,618	282,547	279,476	276,405	1,412,735
367.	41,043,889.84	41,709,000	410,439	2,052,195	1,424,809	1,410,120	1,395,432	1,380,743	1,366,054	6,977,158
368.	1,672,398.64	41,709,000	16,724	83,620	56,859	56,261	55,662	55,064	54,465	278,311
369.	1,575,492.06	41,709,000	15,755	78,775	34,394	33,830	33,266	32,702	32,139	166,331
370.	13,858,802.05	41,709,000	138,588	692,940	799,662	790,081	892,153	881,203	978,904	4,342,003
371.	6,965,333.30	41,709,000	69,653	348,265	186,956	184,463	181,971	179,478	176,985	909,853
372.	2,044,380.60	41,709,000	20,444	102,220	47,557	46,825	46,093	45,362	44,630	230,467
373.	5,461,705.79	41,709,000	54,617	273,085	189,599	187,645	185,690	183,735	181,781	928,450
374.	10,995,110.30	41,709,000	109,951	549,755	369,883	365,948	362,013	358,078	354,143	1,810,065
375.	4,974,464.15	41,709,000	49,745	248,725	172,685	170,905	169,124	167,344	165,564	845,622
376.	43,478,052.71	41,709,000	443,626	2,218,130	1,447,070	1,431,510	1,415,950	1,400,390	1,384,830	7,079,750
377.	91,844.73	456,000	918	4,590	804,580	796,370	788,160	779,950	771,740	3,940,800
378.	16,117.46	456,000	161	805	173,482	171,729	169,977	168,225	166,472	849,885
379.	91,373.21	456,000	914	4,570	1,481,528	1,466,410	1,451,292	1,436,175	1,421,057	7,256,462
380.	54,152.80	456,000	542	2,710	1,160,634	1,148,910	1,137,187	1,125,463	1,113,740	5,685,934
381.	11,339.56	456,000	113	565	307,609	304,301	300,993	297,686	294,378	1,504,967
382.	7,289.11	456,000	73	365	144,578	142,452	140,326	138,200	136,074	701,630
383.	8,875.90	456,000	89	445	212,298	209,709	207,120	204,531	201,942	1,035,600
384.	30,952.27	456,000	310	1,550	812,558	803,529	794,501	785,472	776,444	3,972,504
385.	47,179.97	456,000	472	2,360	1,211,043	1,197,281	1,183,519	1,169,757	1,155,995	5,917,595
386.	10,248.27	456,000	102	510	233,166	230,176	227,187	224,198	221,208	1,135,935
387.	8,001.20	456,000	80	400	189,043	186,709	184,375	182,041	179,707	921,875
388.	6,072.39	456,000	61	305	173,582	171,811	170,040	168,268	166,497	850,198
389.	6,477,759.46	2,055,000	86,891	434,455	408,410	403,368	398,326	393,284	388,242	1,991,630
390.	29,022,784.73	2,055,000	656,172	3,280,860	1,236,224	1,210,469	1,184,714	1,158,960	1,133,205	5,923,572
391.	1,684,753.66	2,055,000	16,848	84,240	947,329	937,563	927,797	918,030	908,264	4,638,983
392.	2,266,848.98	2,055,000	23,728	118,640	644,442	634,965	625,488	616,011	606,534	3,127,440
393.	2,594,262.21	2,055,000	28,639	143,195	1,135,440	1,122,082	1,108,724	1,095,366	1,082,008	5,543,620
394.	2,070,561.02	2,055,000	20,783	103,915	727,143	718,486	709,830	701,173	692,517	3,549,149

395.	5,035,456.73	2,055,000	65,257	326,285	2,831,414	2,802,225	2,773,035	2,743,845	2,714,655	13,865,174
396.	2,066,869.09	2,055,000	20,728	103,640	925,899	915,257	904,614	893,972	883,329	4,523,071
397.	2,159,715.13	2,055,000	22,121	110,605	1,087,438	1,075,618	1,063,798	1,051,978	1,040,158	5,318,990
398.	3,471,564.76	2,055,000	41,798	208,990	1,728,967	1,709,968	1,690,968	1,671,968	1,652,969	8,454,840
399.	2,059,466.75	2,055,000	20,617	103,085	1,090,897	1,079,291	1,067,686	1,056,081	1,044,476	5,338,431
400.	2,030,565.04	2,055,000	20,306	101,530	696,119	687,629	679,140	670,651	662,162	3,395,701
401.	1,067,068.08	2,055,000	10,671	53,355	494,500	489,005	483,511	478,017	472,522	2,417,555
402.	2,158,213.75	2,055,000	22,098	110,490	1,167,526	1,155,365	1,143,203	1,131,041	1,118,879	5,716,014
403.	714,389.70	2,055,000	7,144	35,720	401,698	397,557	393,416	389,274	385,133	1,967,078
404.	4,248,803.52	2,055,000	53,457	267,285	2,413,713	2,389,083	2,364,453	2,339,823	2,315,194	11,822,266
405.	165,828.36	438,000	1,658	8,290	227,924	225,473	223,023	220,572	218,121	1,115,113
406.	768,156.56	438,000	9,332	46,660	1,033,094	1,021,741	1,010,388	999,035	987,683	5,051,941
407.	175,578.86	438,000	1,756	8,780	230,946	228,351	225,756	223,161	220,567	1,128,781
408.	381,214.88	438,000	3,812	19,060	461,990	456,356	450,722	445,088	439,454	2,253,610
409.	863,900.99	438,000	10,769	53,845	1,187,396	1,174,628	1,161,860	1,149,092	1,136,325	5,809,301
合計				224,491,315						2,012,709,535

會展設施業者

編號	總申報地價	累進起點地價	每年地價稅	五年地價稅合計	106年	107年	108年	109年	110年	房屋稅
1.	657,210,215.21	41,709,000	15,703,283	78,516,415	177,460,947	175,360,073	198,047,926	195,646,474	217,368,674	963,884,094
2.	44,049,234.94	3,313,000	961,948	4,809,740	4,096,923	4,052,391	4,007,860	3,963,328	3,918,796	20,039,298
3.	61,995,886.96	2,411,000	2,095,779	10,478,895	20,318,115	20,035,919	19,753,723	19,471,527	19,189,331	98,768,615
合計				93,805,050						1,082,692,007